



CENTRO INTERNACIONAL DE NEGÓCIOS - FIER

Rede Brasileira de Centros Internacionais de Negócios (Rede CIN) promove a internacionalização das empresas brasileiras por meio de um conjunto de serviços customizados a suas necessidades. Conta com especialistas de comércio exterior que desenvolvem soluções encadeadas e complementares para os diversos níveis de maturidade das empresas brasileiras. Realiza atendimento direto às empresas brasileiras, de todos os portes, com o objetivo de assegurar sua atuação competitiva e sustentável no mercado internacional.

Certificados de Origem Digital – COD

A Certificação de Origem é um documento que garante que o produto a ser exportado seja enviado com segurança e credibilidade de produção, viabilizando assim maior competitividade no mercado de destino. O mesmo atesta a origem do produto, proporcionando isenção ou redução de impostos em países com os quais o Brasil possui acordos preferenciais de comércio.

Existem três tipos de certificação para exportação, sendo eles:



5



Capacitações Empresarias

Amplie seus conhecimentos para o mundo e aprenda mais sobre internacionalização de empresas. Se você já tem uma empresa e deseja maximizar seu negócio, aprimorando, por exemplo, sua operação e o alcance no mercado internacional, ou se você é um profissional autônomo ou estudante, que já atua na área internacional e esta buscando aperfeiçoar seus conhecimentos, comece agora mesmo a se capacitar.

Próximas capacitações:

**FIQUE ATENTO PARA RECEBER
O CALENDÁRIO DE CURSOS
2024**


Reserve sua vaga entrando em contato com o cin pelo
95-40095409 ou pelo e-mail cin@fier.org.br

6



Estudos e Publicações

2023



04.01

Download

2022



7

Estudos Econômicos

Verifique mensalmente nossas publicações sobre o comércio exterior roraimense, balança comercial e estudos de mercado pelo site www.fier.org.br.

Acesse aqui:

<https://www.fier.org.br/balanca-comercial-roraimense>



Federação das Indústrias do Estado de Roraima
PELO FUTURO DA INDÚSTRIA



Centro Internacional de Negócios
de Roraima

Missões Empresariais

Participe de missões e encontros de negócios no Brasil e no exterior, para prospecção de mercados, participação em feiras internacionais e rodadas de negócios.



8

Venha explorar o mercado internacional com a FIER!

Missões Internacionais

Quer saber como inscrever a sua empresa?

Responda a seguinte pesquisa e receba o contato da nossa equipe

[Link da pesquisa na descrição](#)

(95) 4009-5409



Federação das Indústrias do Estado de Roraima
PELO FUTURO DA INDÚSTRIA



Centro Internacional de Negócios
de Roraima

<https://forms.office.com/Pages/ShareFormPage.aspx?id=6y14YF7HhEGW33FBF20WGWk-w7RbJGSIWyo5GNLUNLxQVgVWVFaQVVBVIBKR004NEXERINyQ4u&sharetoken=3u37j8zEvzX0c8s77FCu>



Federação das Indústrias do Estado de Roraima
PELO FUTURO DA INDÚSTRIA



Centro Internacional de Negócios
de Roraima

Balança Comercial do Estado de Roraima

DEZEMBRO/2023



Centro Internacional de Negócios de Roraima



Federação das Indústrias do Estado de Roraima

PELO FUTURO DA INDÚSTRIA

9

Comparação do saldo dos meses de Dezembro de 2022 e Novembro de 2023

DEZEMBRO/23

Exportação

US\$ 32.472.689



Importação

US\$ 2.621.443



Saldo

US\$ 29.851.246



Varição



-19,90%

NOVEMBRO/23

Exportação

US\$ 40.568.479



Importação

US\$ 3.300.428



Saldo

US\$ 37.268.051



Fonte: Elaboração a partir de dados extraídos do Ministério do Desenvolvimento, Indústria, Comércio e Serviços/ComexStat



Federação das Indústrias do Estado de Roraima

PELO FUTURO DA INDÚSTRIA



Centro Internacional de Negócios de Roraima

10

Saldo de Dezembro de 2023 em relação a Dezembro de 2022

DEZEMBRO/2023

Exportação
US\$ 32.472.689



Importação
US\$ 2.621.443



Saldo
US\$ 29.851.246



Varição



-32%

DEZEMBRO/2022

Exportação
US\$ 45.298.838



Importação
US\$ 1.327.979



Saldo
US\$ 43.970.859



* NÚMEROS PODEM VARIAR ALGUNS DECIMOS CONFORME ARREDONDAMENTO

Fonte: Elaboração a partir de dados extraídos do Ministério do Desenvolvimento, Indústria, Comércio e Serviços/ComexStat



11

Exportações de Dezembro em relação a Novembro de 2023



Roraima

US\$ 32.472.689

Dezembro FOB (A)

US\$ 45.364.723

Novembro FOB (B)

VARIÇÃO % (A/B)



-28,42%



Brasil

US\$ 28.839.103.302

Dezembro FOB (A)

US\$ 27.878.158.049

Novembro FOB (B)

VARIÇÃO % (A/B)



3,45%

Fonte: Elaboração a partir de dados extraídos do Ministério do Desenvolvimento, Indústria, Comércio e Serviços/ComexStat



12

Exportações de Dezembro/2023 em relação a Dezembro/2022



Roraima

US\$ 32.472.689

Dezembro/2023 FOB (A)

US\$ 45.298.838

Dezembro/2022 FOB (B)

VARIACÃO % (A/B)



-28,31%



Brasil

US\$ 28.839.103.302

Dezembro/2023 FOB (A)

US\$ 26.342.396.058

Dezembro/2022 FOB (B)

VARIACÃO % (A/B)



9,48%

Fonte: Elaboração a partir de dados extraídos do Ministério do Desenvolvimento, Indústria, Comércio e Serviços/ComexStat

FIER
Federação das Indústrias do Estado de Roraima
PELO FUTURO DA INDÚSTRIA

CIN
Centro Internacional de Negócios de Roraima

13

Acumulado exportações janeiro-dezembro/2023 em relação a janeiro-dezembro/2022



Roraima

US\$ 368.745.210

JAN-DEZ/2023 FOB (A)

US\$ 425.912.352

JAN-DEZ/2022 FOB (B)

VARIACÃO % (A/B)



-13,42%



Brasil

US\$ 339.672.777.819

JAN-DEZ/2023 FOB (A)

US\$ 334.136.038.220

JAN-DEZ/2022 FOB (B)

VARIACÃO % (A/B)



1,66%

Fonte: Elaboração a partir de dados extraídos do Ministério do Desenvolvimento, Indústria, Comércio e Serviços/ComexStat

FIER
Federação das Indústrias do Estado de Roraima
PELO FUTURO DA INDÚSTRIA

CIN
Centro Internacional de Negócios de Roraima

14

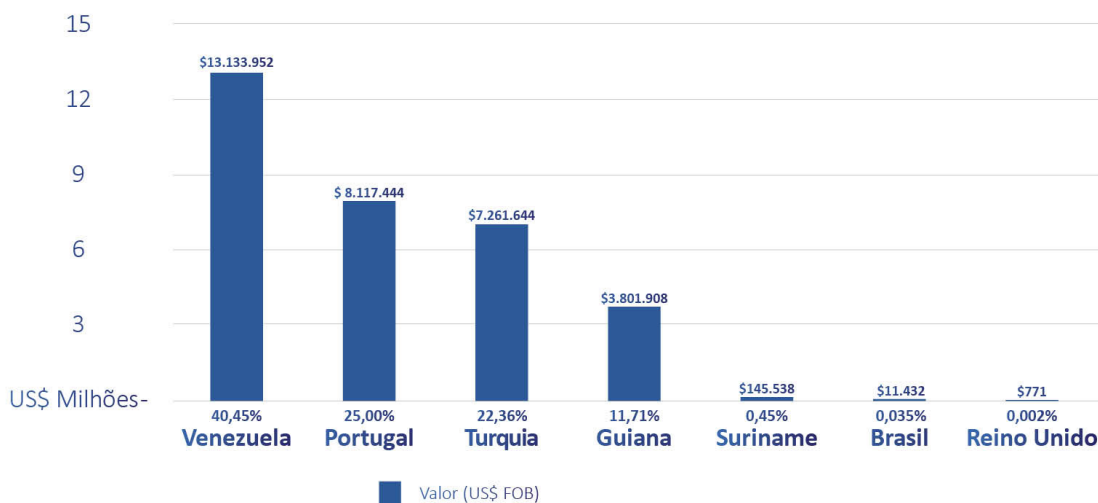
Principais produtos Exportados em Dezembro/2023



Fonte: Elaboração a partir de dados extraídos do Ministério do Desenvolvimento, Indústria, Comércio e Serviços/ComexStat

15

GRÁFICO 1- PAÍSES DESTINO DAS EXPORTAÇÕES RORAIMENSES DEZEMBRO 2023/ US\$ FOB



Fonte: Comex Stat - ComexVis (mdic.gov.br)

16

Perfil das exportações de Roraima no acumulado 2023 segundo classificação CGCE 2 do IBGE



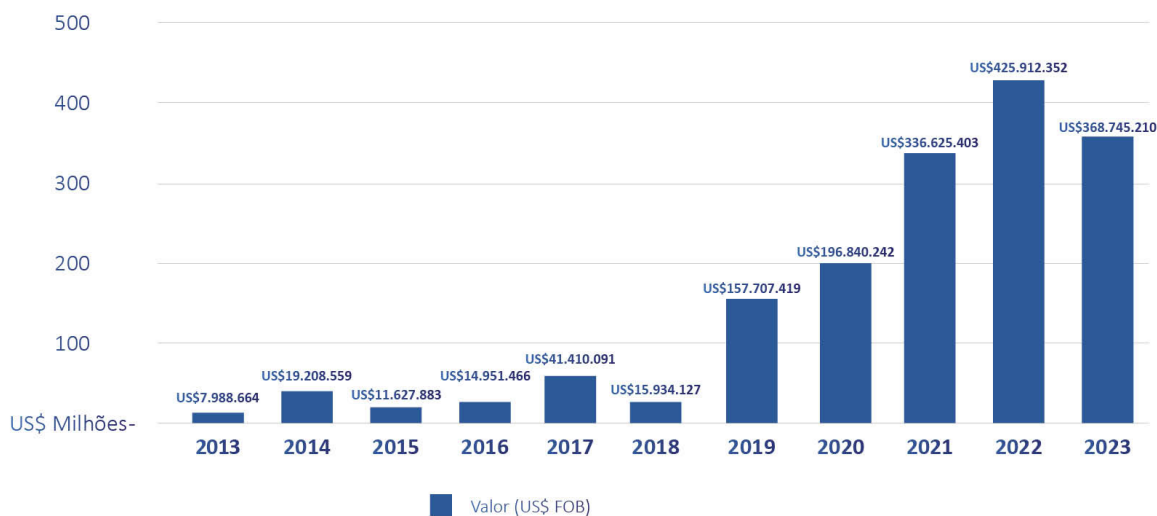
Fonte: Comex Stat - ComexVis (mdic.gov.br)

FIER
Federação das Indústrias do Estado de Roraima
PELO FUTURO DA INDÚSTRIA

CIN
Centro Internacional de Negócios de Roraima

17

GRÁFICO 2- EXPORTAÇÕES SÉRIE HISTÓRICA RORAIMA / US\$ FOB



Fonte: Comex Stat - ComexVis (mdic.gov.br)

FIER
Federação das Indústrias do Estado de Roraima
PELO FUTURO DA INDÚSTRIA

CIN
Centro Internacional de Negócios de Roraima

18

Importações de Dezembro em relação a Novembro de 2023



Roraima

US\$ 2.621.443

DEZ/2023 FOB (A)

US\$ 3.300.428

NOV/2023 FOB (B)

VARIAÇÃO % (A/B)



Brasil

US\$ 19.478.734.498

DEZ/2023 FOB (A)

US\$ 19.112.113.017

NOV/2023 FOB (B)

VARIAÇÃO % (A/B)



Fonte: Elaboração a partir de dados extraídos do Ministério do Desenvolvimento, Indústria, Comércio e Serviços/ComexStat

FIER
Federação das Indústrias do Estado de Roraima
PELO FUTURO DA INDÚSTRIA

CIN
Centro Internacional de Negócios de Roraima

19

Importações de Dezembro/2023 em relação a Dezembro/2022



Roraima

US\$ 2.621.443

DEZ/2023 FOB (A)

US\$ 1.327.979

DEZ/2022 FOB (B)

VARIAÇÃO % (A/B)



Brasil

US\$ 19.478.734.498

NOV/2023 FOB (A)

US\$ 21.809.042.646

NOV/2022 FOB (B)

VARIAÇÃO % (A/B)



Fonte: Elaboração a partir de dados extraídos do Ministério do Desenvolvimento, Indústria, Comércio e Serviços/ComexStat

FIER
Federação das Indústrias do Estado de Roraima
PELO FUTURO DA INDÚSTRIA

CIN
Centro Internacional de Negócios de Roraima

20

Acumulado Importações janeiro-dezembro/2023 em relação a janeiro-dezembro/2022



Roraima

US\$ 31.135.969

JAN-DEZ/2023 FOB (A)

US\$ 39.819.634

JAN-DEZ/2022 FOB (B)

VARIACÃO % (A/B)



Brasil

US\$ 240.834.624.228

JAN-DEZ/2023 FOB (A)

US\$ 272.610.686.946

JAN-DEZ/2022 FOB (B)

VARIACÃO % (A/B)



Fonte: Elaboração a partir de dados extraídos do Ministério do Desenvolvimento, Indústria, Comércio e Serviços/ComexStat

FIER
Federação das Indústrias do Estado de Roraima
PELO FUTURO DA INDÚSTRIA

CIN
Centro Internacional de Negócios
de Roraima

21

Principais produtos importados por Roraima em dezembro/2022

OUTROS SUPERFOSFATOS



Valor (US\$ FOB)

\$716.926

Participação

27,3%

APARELHOS DE AR CONDICIONADO DO TIPO SPLIT-SYSTEM (SISTEMA COM ELEMENTOS SEPARADOS), COM CAPACIDADE INFERIOR OU IGUAL A 30.000 FRIGORIAS/HORA, UTILIZADOS EM PAREDES OU JANELAS



Valor (US\$ FOB)

\$286.420

Participação

10,9%

OUTROS APARELHOS RECEPTORES DE TELEVISÃO, A CORES (POLICROMO)



Valor (US\$ FOB)

\$253.603

Participação

9,7%

MOTORES DE EXPLOÇÃO, PARA AVIAÇÃO



Valor (US\$ FOB)

\$238.816

Participação

9,1%

OUTRAS SEMENTES E FRUTOS OLEAGINOSOS, PARA SEMEADURA



Valor (US\$ FOB)

\$236.086

Participação

9,0%

PNEUMÁTICOS NOVOS, DE BORRACHA, DOS TIPOS UTILIZADOS EM AUTOMÓVEIS DE PASSAGEIROS (INCLUINDO OS VEÍCULOS DE USO MISTO (STATION WAGONS) E OS AUTOMÓVEIS DE CORRIDA)



Valor (US\$ FOB)

\$168.806

Participação

6,4%

PAINÉIS INDICADORES COM DISPOSITIVOS DE CRISTAIS LÍQUIDOS (LCD) OU DE DIODOS EMISSORES DE LUZ (LED)



Valor (US\$ FOB)

\$151.309

Participação

5,8%

PRODUTOS LAMINADOS PLANOS, DE FERRO OU AÇO NÃO LIGADO, DE LARGURA IGUAL OU SUPERIOR A 600 MM, REVESTIDOS DE LIGAS DE ALUMÍNIO-ZINCO



Valor (US\$ FOB)

\$140.082

Participação

5,3%

CÉLULAS FOTOVOLTAICAS MONJADAS EM MÓDULOS OU EM PAINÉIS



Valor (US\$ FOB)

\$105.470

Participação

4,0%

OUTROS PNEUMÁTICOS NOVOS, DE BORRACHA, DOS TIPOS UTILIZADOS EM ÔNIBUS OU CAMINHÕES



Valor (US\$ FOB)

\$72.781

Participação

2,8%

Fonte: Elaboração a partir de dados extraídos do Ministério do Desenvolvimento, Indústria, Comércio e Serviços/ComexStat

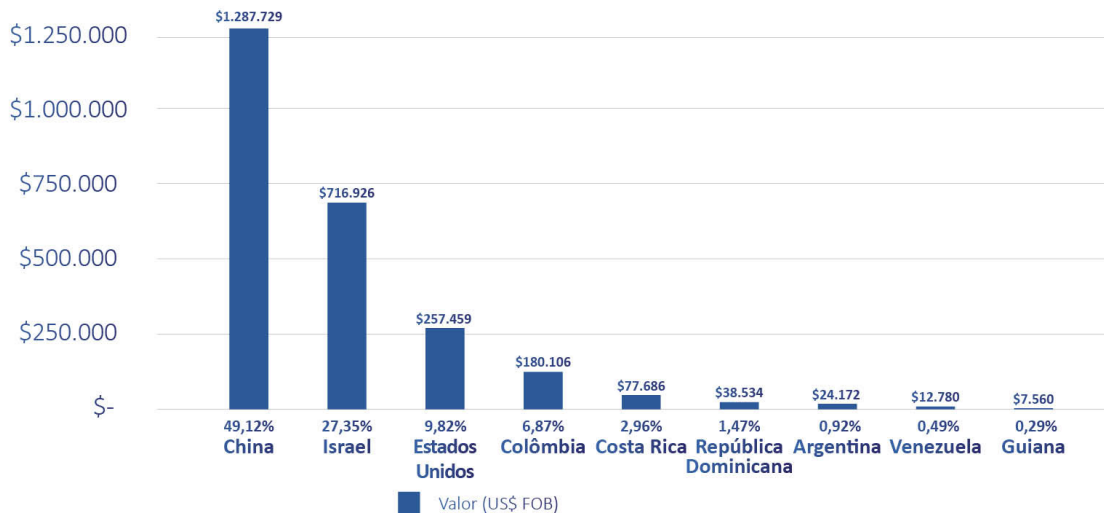
FIER
Federação das Indústrias do Estado de Roraima
PELO FUTURO DA INDÚSTRIA

CIN
Centro Internacional de Negócios
de Roraima

22



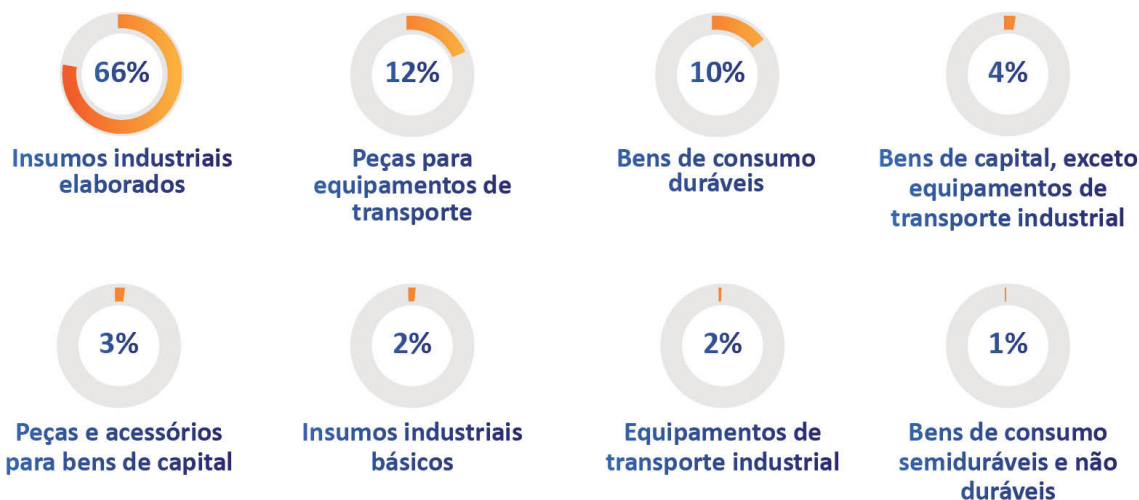
GRÁFICO 3- PRINCIPAIS ORIGENS DAS IMPORTAÇÕES DE RORAIMA DEZEMBRO/2023



Fonte: Elaboração a partir de dados extraídos do Ministério do Desenvolvimento, Indústria, Comércio e Serviços/ComexStat



Perfil das importações de Roraima no acumulado 2023 segundo classificação CGCE 2 do IBGE

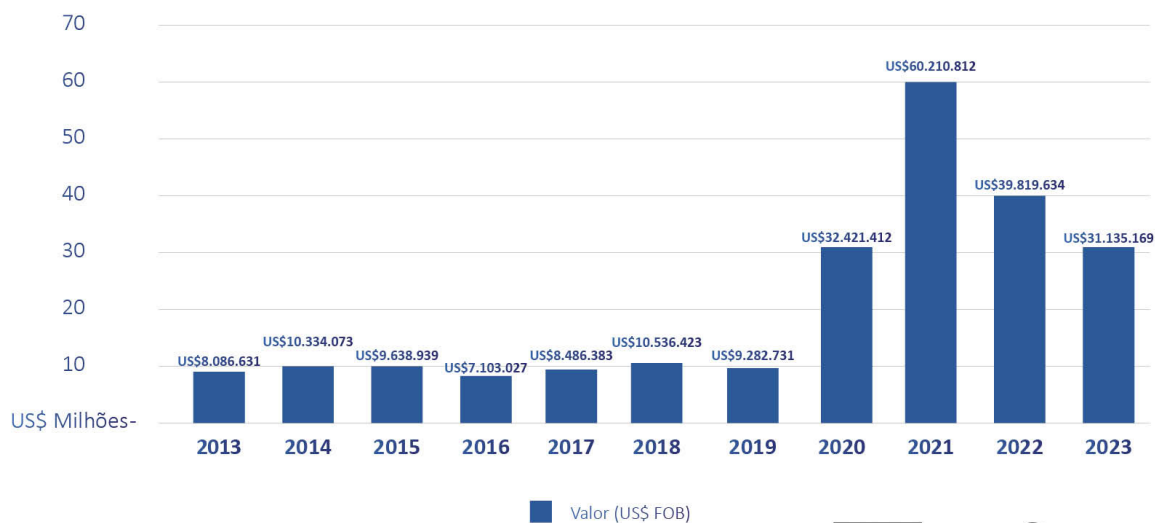


* NÚMEROS PODEM VARIAR ALGUNS DECIMOS CONFORME ARREDONDAMENTO

Fonte: Comex Stat - ComexVis (mdic.gov.br)



GRÁFICO 4- IMPORTAÇÕES SÉRIE HISTÓRICA DE RORAIMA (2013-2023) US\$ FOB



Fonte: Comex Stat - ComexVis (mdic.gov.br)

FIER
Federação das Indústrias do Estado de Roraima
PELO FUTURO DA INDÚSTRIA

CIN
Centro Internacional de Negócios
de Roraima

25

Análise da Balança

26

Saldo da Balança

A Balança Comercial de Roraima no mês de dezembro de 2023 apresentou superávit de US\$ 29,85 milhões. No tocante à variação do saldo, registrou-se neste período variação negativa de 19,90 % com relação ao mês anterior. Ao compararmos a apuração de dezembro de 2023 com o mesmo período de 2022, verificou-se uma queda de 32,00% no saldo da balança comercial roraimense. No âmbito nacional, e segundo o MDIC, com o resultado de dezembro, a balança comercial acumulou superávit de US\$ 98,83 bilhões em 2023, record anual desde o início da série histórica, em 1989.



27

Exportações

As exportações roraimenses registraram queda dezembro de 2023 quando comparado ao mês de novembro. Em dezembro, exportou-se um montante de US\$ 32,47 milhões valor 28,42% menor ao registrado no mês anterior, contrariando o cenário nacional onde as exportações brasileiras registraram alta de 3,45% em relação ao mês anterior.

Em dezembro de 2023,

comparado ao mesmo período do ano anterior, as exportações roraimenses caíram 28,31 %. Por outro lado, no quadro nacional, as exportações brasileiras fecharam o mês em US\$ 28,83 bilhões, em alta de 9,48% em comparação a dezembro de 2022. Importante ressaltar que, apesar das oscilações nas exportações em 2023, o resultado acumulado ultrapassou os US\$ 368 milhões

resultando no segundo maior ano na série histórica, perdendo apenas para 2022. No cenário nacional, conforme dados do MDIC, no acumulado de 2023, o Brasil bateu recorde em suas exportações com um total de US\$ 339,67 bilhões, alta de 1,6 % quando comparado ao ano anterior.

Entre os produtos mais exportados por Roraima no mês de dezembro destacam-se

“soja” com um montante que representa 47,36%, “Outras preparações alimentícias de farinhas, etc, cacau < 40%” (nesta NCM estão incluídos os compostos lácteos) somando 8,98 %, e “bagaços e resíduos de soja” com 8,29 % do total. Já no acumulado de 2023 estes mesmos produtos predominam com a “margarina” se juntando a eles como principais itens das exportações roraimenses.

Com relação aos destinos das

nossas vendas em dezembro, Venezuela (40,45%) aparece como principal destino em dezembro, seguida pela Portugal (25,00%) e Turquia (22,36%). A exemplo de dezembro, no acumulado do ano de 2023, a Venezuela fechou o ano como principal destino das exportações roraimenses, respondendo por mais da metade do total (53%), enquanto que China e Guiana vem na sequência com 14 % e 9 % respectivamente.

Isto mostra que apesar das oscilações o nosso vizinho continua sendo um parceiro comercial muito importante para Roraima. Recomendamos acompanhar de perto a dinâmica econômica deste mercado em 2024, uma vez que em anos de eleições espera-se um pico de consumo, bem como os resultados do PIB venezuelano terem registrado números positivos após anos marcados por recessão e inflação.

Importações

As importações roraimenses registraram significativa queda no mês de dezembro de 2023 com um montante de US\$ 2,62 milhões o que representa 20,57% menos que no mês de novembro. Já as importações brasileiras fecharam o mês em alta 1,92% em comparação com o mês anterior, com um montante de US\$ 19,47 bilhões.

Em dezembro de 2023, comparado ao mesmo período

do ano anterior, as importações de Roraima registraram alta de 97,40 %, contrariando a tendência nacional que teve baixa de 10,69% em relação ao mesmo mês de 2022. No acumulado de 2023 Roraima importou US\$ 31,13 milhões, sendo este número 21,81 % menor que o de 2022, enquanto no cenário nacional o Brasil também teve queda de 11,6% nas importações anuais comparado a 2022.

Constata-se que entre os produtos mais importados nesse mês houve predominância de insumos agrícolas (superfosfatos) e eletrodomésticos (ar condicionados e tvs). No acumulado do ano Países Baixos, China e Israel foram as principais origens das nossas importações, enquanto que o porto de Manaus foi a principal alfândega de entrada.



Resumo do Comércio Exterior Roraimense em 2023

31

TOTAL DAS EXPORTAÇÕES
EM 2023

US\$ 368.745.210



32

Fonte: Comex Stat - ComexVis (mdic.gov.br)

Evolução mensal das exportações Roraimenses em 2023 (US\$ milhões)



Fonte: Comex Stat - ComexVis (mdic.gov.br)

FIER
Federação das Indústrias do Estado de Roraima
PELO FUTURO DA INDÚSTRIA

CIN
Centro Internacional de Negócios
de Roraima

Ranking das NCM mais exportadas por Roraima em 2023

Descrição NCM	Valor (US\$ FOB)	Participação
SOJA, MESMO TRITURADA, EXCETO PARA SEMEADURA	\$124.053.960	33,6%
MARGARINA, EXETO A MARGARINA LÍQUIDA	\$43.403.485	11,8%
OUTRAS PREPARAÇÕES ALIMENTÍCIAS DE FARINHAS, ETC, CACAU <40%	\$39.613.540	10,7%
BAGAÇOS E OUTROS RESÍDUOS SÓLIDOS, DA EXTRAÇÃO DE ÓLEO DE SOJA	\$35.442.739	9,6%
ÓLEO DE SOJA, REFINADO, EM RECIPIENTES COM CAPACIDADE INFERIOR OU IGUAL A 5 LITROS	\$21.472.569	5,8%
OUTROS AÇÚCARES DE CANA	\$15.995.624	4,3%
OUTROS AÇÚCARES DE CANA, BETERRABA, SACAROSE QUIMICAMENTE PURA, SOL	\$13.151.156	3,6%
ENCHIDOS E PRODUTOS SEMELHANTES, DE CARNE, DE MIUZZAS OU DE SANGUE	\$10.250.102	2,8%
ÓLEO DE SOJA, EM BRUTO, MESMO DEGOMADO	\$9.175.528	2,5%
OUTROS PRODUTOS/PREPARAÇÕES DE TOCADOR, EM BARRAS, PEDAÇOS, ETC	\$4.235.781	1,1%

Fonte: Comex Stat - ComexVis (mdic.gov.br)

FIER
Federação das Indústrias do Estado de Roraima
PELO FUTURO DA INDÚSTRIA

CIN
Centro Internacional de Negócios
de Roraima

Perfil das exportações em 2023 conforme Descrição CGCE Nível 2 do IBGE



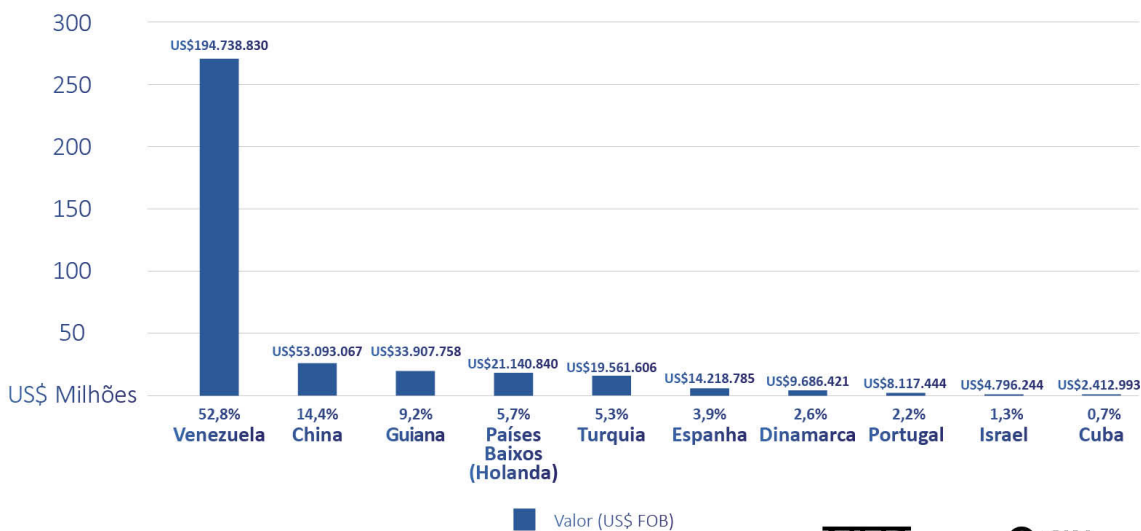
Fonte: Comex Stat - ComexVis (mdic.gov.br)

FIER
Federação das Indústrias do Estado de Roraima
PELO FUTURO DA INDÚSTRIA

CIN
Centro Internacional de Negócios de Roraima

35

Principais destinos das Exportações roraimenses em 2023



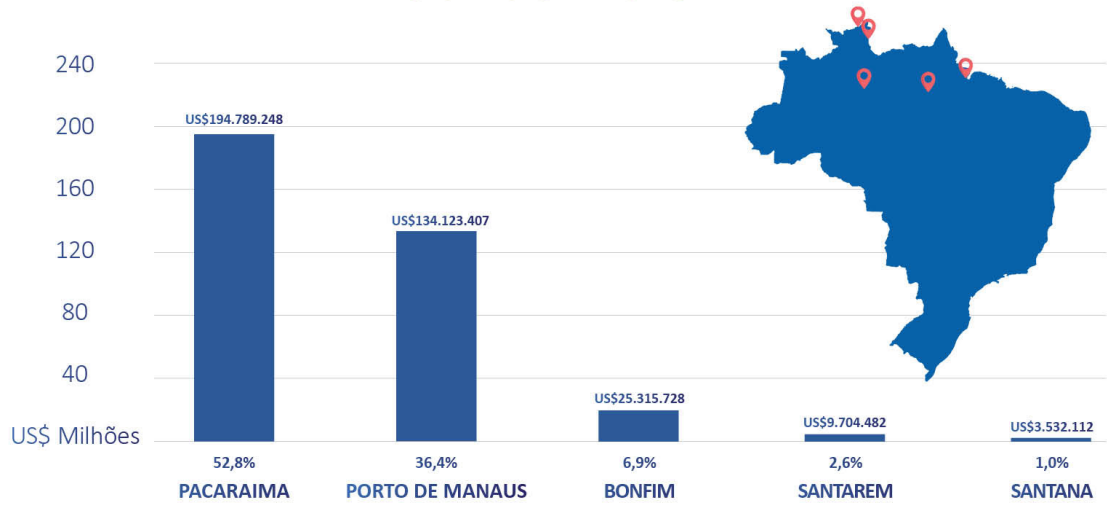
Fonte: Comex Stat - ComexVis (mdic.gov.br)

FIER
Federação das Indústrias do Estado de Roraima
PELO FUTURO DA INDÚSTRIA

CIN
Centro Internacional de Negócios de Roraima

36

Principais alfândegas de saída das exportações de Roraima em 2023



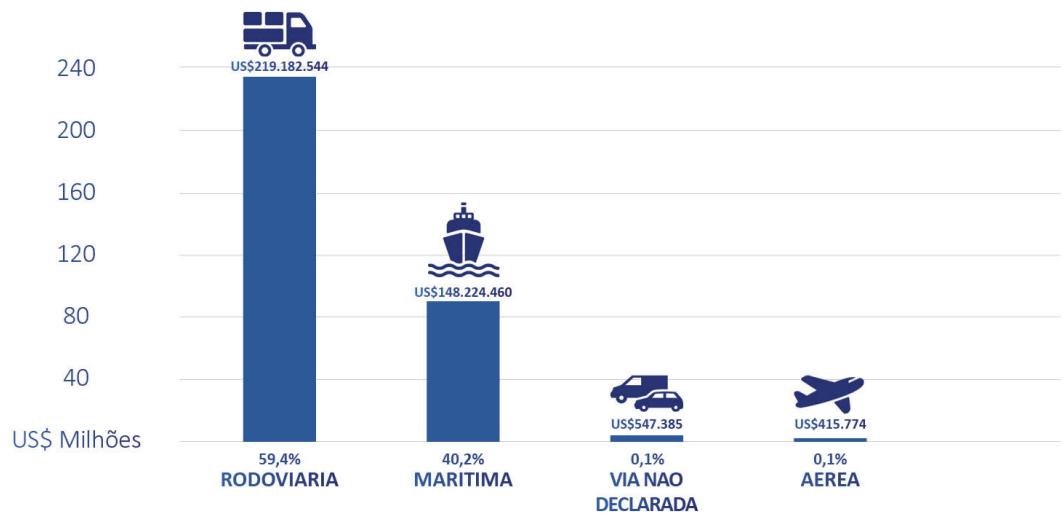
Fonte: Comex Stat - ComexVis (mdic.gov.br)

FIER
Federação das Indústrias do Estado de Roraima
PELO FUTURO DA INDÚSTRIA

CIN
Centro Internacional de Negócios de Roraima

37

Modal (principal) de Transporte utilizado na Exportação



Fonte: Comex Stat - ComexVis (mdic.gov.br)

FIER
Federação das Indústrias do Estado de Roraima
PELO FUTURO DA INDÚSTRIA

CIN
Centro Internacional de Negócios de Roraima

38

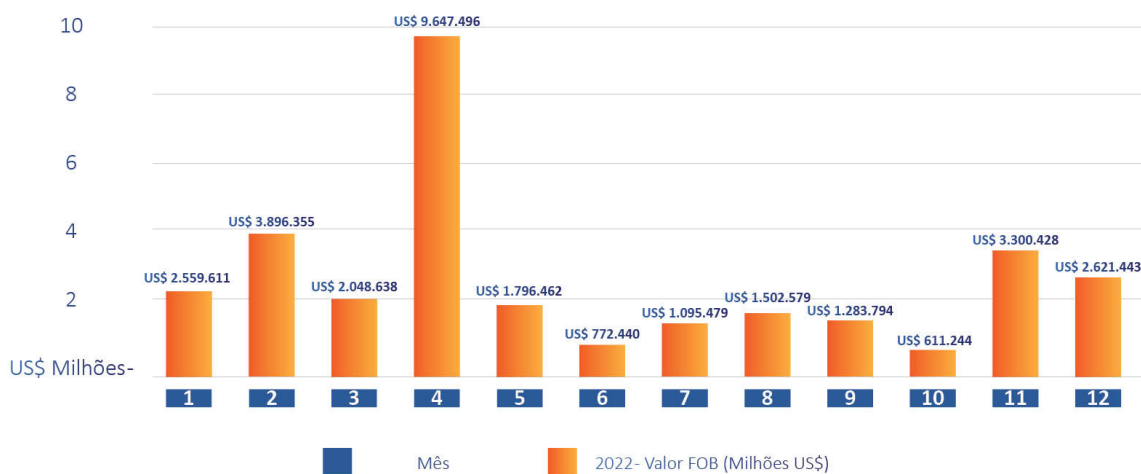
TOTAL DAS IMPORTAÇÕES EM 2023

US\$ 31.135.969

39

Fonte: Comex Stat - ComexVis (mdic.gov.br)

Evolução mensal das importações Roraimenses em 2023 (US\$ milhões)













40

Fonte: Comex Stat - ComexVis (mdic.gov.br)

FIER
Federação das Indústrias do Estado de Roraima
PELO FUTURO DA INDÚSTRIA

CIN
Centro Internacional de Negócios
de Roraima

Ranking das NCM mais importadas por Roraima em 2023

Descrição NCM	Valor (U\$ FOB)	Participação
 ADUBOS (FERTILIZANTES) MINERAIS OU QUÍMICOS, QUE CONTEHAM OS DOIS ELEMENTOS FERTILIZANTES: FOSFORO E POTÁSSIO	\$8.640.567	28%
 OUTROS CLORETOS DE POTÁSSIO	\$4.741.565	15%
 GRUPOS ELETROGÊNEOS DE MOTOR DE PISTÃO, DE IGNIÇÃO POR COMPRESSÃO (MOTORES DIESEL OU SEMIDIESEL), DE POTÊNCIA SUPERIOR A 375 KVA, DE CORRENTE ALTERNADA	\$3.086.886	10%
 APARELHOS DE AR CONDICIONADO DO TIPO SPLIT-SYSTEM (SISTEMA COM ELEMENTOS SEPARADOS), COM CAPACIDADE INFERIOR OU IGUAL A 30.000 FRIGORIAS/HORA, UTILIZADOS EM PAREDES OU JANELAS	\$2.574.642	8%
 OUTROS SUPERFOSFATOS	\$1.733.283	6%
 OUTROS PNEUMÁTICOS NOVOS, DE BORRACHA, DOS TIPOS UTILIZADOS EM ÔNIBUS OU CAMINHÕES	\$1.319.546	4%
 PNEUMÁTICOS NOVOS, DE BORRACHA, DOS TIPOS UTILIZADOS EM AUTOMÓVEIS DE PASSAGEIROS (INCLUINDO OS VEÍCULOS DE USO MISTO (STATION WAGONS) E OS AUTOMÓVEIS DE CORRIDA)	\$854.909	3%
 OUTRAS SEMENTES E FRUTOS OLEAGINOSOS, PARA SEMEADURA	\$669.424	2%
 OUTROS VEÍCULOS AUTOMÓVEIS PARA USO ESPECIAIS	\$547.237	2%
 PARTES E ACESSÓRIOS DE MOTOCICLETAS (INCLUINDO CICLOMOTORES)	\$542.039	2%

* NÚMEROS PODEM VARIAR ALGUNS DECIMOS CONFORME ARREDONDAMENTO

Fonte: Comex Stat - ComexVis (mdic.gov.br)

FIER
Federação das Indústrias do Estado de Roraima
PELO FUTURO DA INDÚSTRIA

CIN
Centro Internacional de Negócios
de Roraima

41

Perfil das importações em 2023 conforme Descrição CGCE Nível 2 do IBGE



* NÚMEROS PODEM VARIAR ALGUNS DECIMOS CONFORME ARREDONDAMENTO

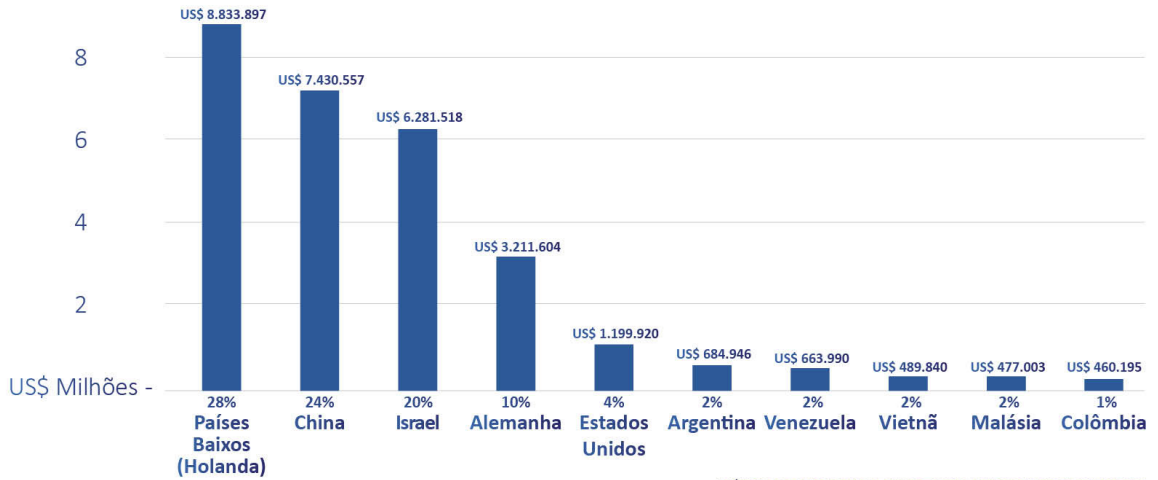
Fonte: Comex Stat - ComexVis (mdic.gov.br)

FIER
Federação das Indústrias do Estado de Roraima
PELO FUTURO DA INDÚSTRIA

CIN
Centro Internacional de Negócios
de Roraima

42

Principais origens das importações roraimenses em 2023



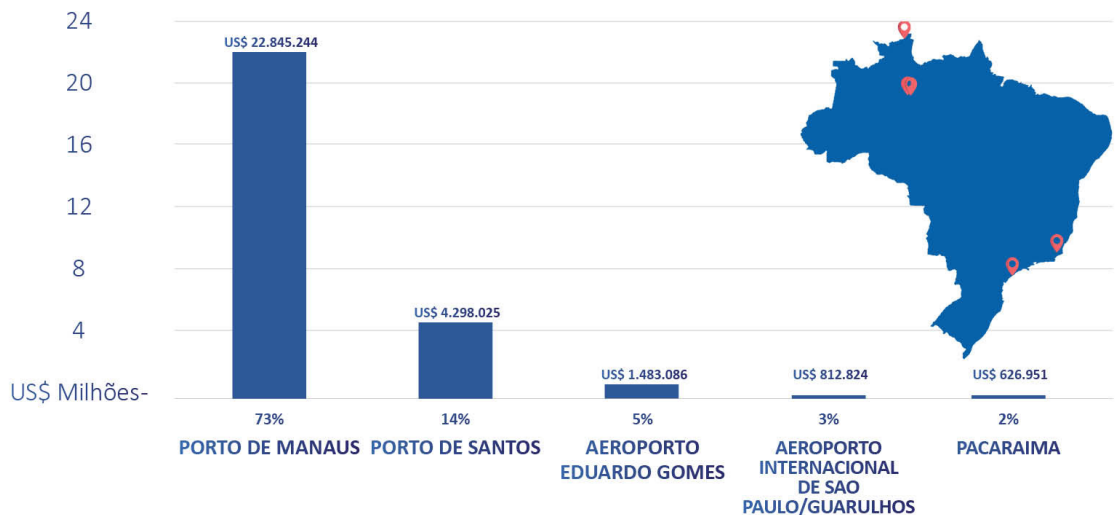
* NÚMEROS PODEM VARIAR ALGUNS DECIMOS CONFORME ARREDONDAMENTO



Fonte: Comex Stat - ComexVis (mdic.gov.br)

43

Principais alfândegas de entrada das importações de Roraima em 2023



* NÚMEROS PODEM VARIAR ALGUNS DECIMOS CONFORME ARREDONDAMENTO

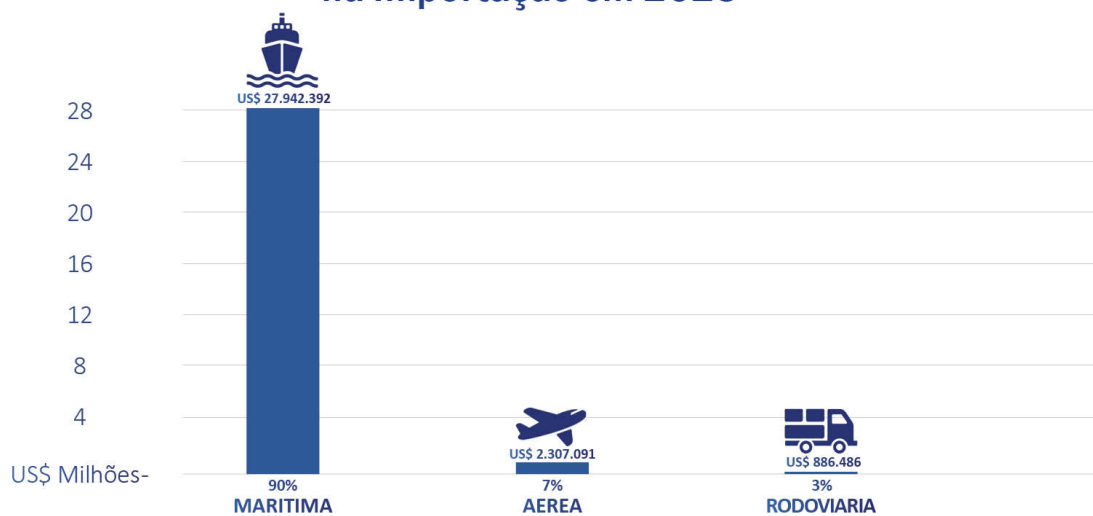


Fonte: Comex Stat - ComexVis (mdic.gov.br)

44



Modal (principal) de Transporte utilizado na Importação em 2023



* NÚMEROS PODEM VARIAR ALGUNS DECIMOS CONFORME ARREDONDAMENTO

Fonte: Comex Stat - ComexVis (mdic.gov.br)



REFERÊNCIAS

COMEX STAT - Balança Comercial de Roraima.
Disponível em: <http://comexstat.mdic.gov.br/pt/geral>.
Acesso em 09 de janeiro de 2024.

Fonte: ComexStat/Mdic
Elaboração: Ivan Gonzalo- Analista de Comércio Exterior CIN/FIER

Tel.: (95) 4009-5409/ 99128-3921
E-mail: cin@fier.org.br
Publicado em: 20/01/2024

EQUIPES DE ROBÓTICA DO SESI SE PREPARAM PARA DISPUTAR COMPETIÇÃO EM BRASÍLIA E NO PARÁ



Após o ano de 2023 recheado de muitas vitórias e diversos resultados positivos no cenário local e nacional, as equipes de Robótica da Escola do SESI retornaram as atividades nesta semana, com foco em competições importantes que irão acontecer fora de Roraima, nos meses de janeiro e fevereiro.

As equipes: Estrela do Norte, Macunaíma e CoreTech irão participar da etapa nacional, que acontece em Brasília, no período de 28 de janeiro a 2 de fevereiro. Os alunos do SESI-RR irão competir com outros times de Robótica de vários estados, em busca de garantir uma vaga para o mundial.

Engenheiros em Ação, equipe de robótica do SESI-RR que se destacou em 2023, também terá grandes desafios neste ano. Os alunos já começaram a preparação com foco para o torneio que será realizado no Pará, nos dias 1 e 2 de fevereiro.

Participando da atividade de robótica do SESI-RR há 1 ano e três meses, a aluna Maria Clara, 13 anos, disse esperar colher ótimos resultados neste ano, assim como foi em 2023. Para ela, as expectativas são as melhores possíveis.

“Esperamos conseguir uma ótima colocação no Nacional para sermos classificados para o mundial. Que seja maravilhoso assim como foi no ano passado, em que tivemos ótimos resultados. Nosso diferencial é trabalhar em equipe e assim seguimos nesse início de ano para colhermos ótimos frutos”, pontuou Maria Clara, que é integrante da equipe Macunaíma.

Além do esforço e dedicação dos alunos, outro fator importante que tem contribuído significativamente para os bons resultados nas competições são as orientações e todo o ensinamento feito de perto pelo professor de Educação Tecnológica e Técnico das equipes de robótica, Dennis Padilha.

Ele destaca que em 2024 pretende conquistar resultados ainda maiores do que foram os do ano passado. “As nossas expectativas são as melhores. O nosso objetivo principal agora é conseguir uma vaga para o internacional, por isso, estamos melhorando as nossas estratégias, melhorando as nossas apresentações e projetos. Se vier a acontecer essa classificação será algo inédito para o SESI-RR, algo incrível. Lá em Brasília vamos competir com as 100 melhores equipes do Brasil”, disse.

Campeões em 2023

As equipes de robótica do SESI-RR encerraram o ano de 2023 com excelentes resultados. As equipes Macunaíma, CoreTech e Estrela do Norte tiveram ótimo desempenho na etapa regional do Torneio FIRST LEGO LEAGUE- FLL, que ocorreu nos dias 17 e 18 de novembro do ano passado, em Manaus.

Todo esse empenho e dedicação rendeu às equipes a primeira colocação em diferentes categorias, além de outros resultados positivos.

Resultados obtidos:

- 1º lugar Champions- Macunaíma
- 3º lugar Champions- Estrela do Norte
- Campeã nas finais do Robô- Estrela do Norte (extra oficial)
- 1º lugar Desempenho do Robô- Coretech
- 3º lugar Desempenho do Robô- Estrela do Norte
- 2º lugar Projeto de inovação- Coretech

As equipes que garantiram Vagas para o Torneio nacional em Brasília:

- 1º lugar Macunaíma
- 3º lugar Estrela do Norte
- 4º lugar Coretech



FUTURO DIGITAL DAY



OFERTA: FUTURO. DAY 22/01 19H

EDIÇÃO DE ANIVERSÁRIO SENAI
Comemore conosco com ofertas HISTÓRICAS em cursos técnicos.

INSCREVA-SE PARA NÃO PERDER NADA!

QUERO ME INSCREVER

SENAI

O SENAI disponibiliza diversos cursos 100% online em diferentes áreas profissionais, visando apoiar a aprendizagem dos profissionais do futuro. O Futuro Digital é para quem quer aprender e se profissionalizar, para ter e criar oportunidade no mercado de trabalho. Aqui você encontra o curso certo para dar o próximo passo na sua carreira.

Uma iniciativa SENAI, o Futuro Digital nasce com a missão de democratizar o acesso ao ensino profissionalizante de qualidade, encurtando a distância entre você e uma carreira de sucesso.

Os cursos gratuitos de iniciação profissional foram pensados para apresentar aos estudantes um

panorama dos fundamentos de diversas áreas de formação, e são ideias para quem está em dúvida sobre qual carreira seguir ou para aqueles que desejam aprender os conceitos básicos de determinada área. Aqui, você conta com todo o suporte e apoio que precisa para alcançar o mais alto degrau da sua trajetória profissional, e a excelência que só instituições como o SENAI e seus parceiros podem oferecer.

Com o propósito de gerar conexões entre estudantes e as melhores oportunidades de ensino, estamos prontos para ser o maior marketplace de educação profissional para o mercado de trabalho de Roraima, do Brasil e do mundo.



Aproveite os descontos progressivos!

Um curso	= 10% OFF
Dois cursos	= 20% OFF
Três cursos ou mais	= 30% OFF

SENAI

IEL RORAIMA INICIA 2024 COM 6 CAPACITAÇÕES LANÇADAS E COM VAGAS ABERTAS



As capacitações serão realizadas entre os dias 20 de fevereiro e 15 de maio.

O Instituto Euvaldo Lodi (IEL lançou neste mês de janeiro 6 capacitações profissionais com o propósito de incentivar o seu crescimento pessoal e profissional e alavancar o seu currículo para este ano. Dentre os cursos, temos: PDP+Inova: 4 módulos em 1, Noções em FGTS digital, Líder em vendas, EFD-REINF: Noções práticas das retenções dos tributos federais, Precificações Lucrativas e Licitações e contratos.

PDP+Inova têm como objetivo de capacitar pessoas para um maior destaque no mercado de

trabalho, o curso desenvolve áreas essenciais para o seu maior aproveitamento, com a metodologia 4 módulos em 1, sendo: Noções em departamento pessoal, Noções em recursos humanos, Atendimento ao cliente e Marketing Digital. O PDP+inova traz conteúdos práticos e teóricos para um melhor desenvolvimento do conteúdo e adaptação do sistema administrativo de empresas de pequeno e médio porte, desenvolvendo estratégias e para o aumento de competitividade dos produtos e serviços oferecidos pelas empresas.



EFD-REINF: Noções Práticas das Retenções dos Tributos Federais

A capacitação “EFD-REINF: Noções Práticas das Retenções dos Tributos Federais”, tem como objetivo capacitar profissionais das áreas Contábil, Pessoal/ Recursos Humanos e Financeiro para compreender e aplicar as noções práticas das retenções dos tributos federais (INSS, IR, CSLL, PIS e COFINS) no contexto da EFD-Reinf.

O curso abordará desde conceitos fundamentais até aspectos específicos, como a identificação de tomador e prestador de serviços, documentos comprobatórios, a importância da Contabilidade nas retenções, tipos de retenções informadas na EFD-Reinf, responsabilidades, obrigatoriedades, penalidades, integração entre EFD-Reinf e DCTFWeb, prazos de recolhimento e escrituração fiscal mensal. Tem previsão para acontecer do dia 04 a 15 de março.

Noções em FGTS Digital

A oficina Noções em FGTS Digital busca com que os participantes compreendam de forma abrangente e prática os conceitos fundamentais do FGTS Digital, explorando as modalidades de acesso, as diversas formas de recolhimento, a emissão da Guia de Recolhimento do FGTS (GRF) em diferentes situações, além de oferecer uma visão aprofundada sobre as guias rápidas, parametrizadas e rescisórias.

Líder em vendas: Formação e gerenciamento de time comercial

Visando transformar gerentes e empresários em líderes de vendas excepcionais, a capacitação Líder em vendas: Formação e gerenciamento de time comercial, proporcionando uma jornada completa

de desenvolvimento. Através de uma abordagem integrada, os participantes serão capacitados a liderar equipes comerciais com maestria, desenvolvendo não apenas competências técnicas, mas também habilidades interpessoais cruciais.

Licitações e Contratos

A capacitação Licitações e Contratos tem foco na nova Lei de Licitações e Contratos (Lei 14.133/2021) em análise paralela e conjunta com a atual norma vigente (Lei 8.666/93), especificamente para preparação de equipes durante fase de elaboração e de disputas licitatórias. Além do mais, a capacitação habilitará os participantes a compreenderem e atenderem as disposições do Decreto Federal 10.024/2019, que normatiza sobre o Pregão Eletrônico.

Precificação lucrativa: Elaboração Estratégica de Valores e Preços

Por fim, o curso de precificação Lucrativa tem como objetivo principal capacitar profissionais e empresários a desenvolver estratégias avançadas de precificação, visando a maximização da lucratividade nos negócios. Ao final do curso, os participantes deverão aptos a compreender e aplicar conceitos fundamentais da precificação lucrativa, desde a diferenciação entre custos e valores percebidos até a implementação de técnicas psicológicas e estratégias dinâmicas de precificação.

Todas estas capacitações estão com vagas abertas, porém, são limitadas, então não perca tempo e se inscreva pelo nosso site: ielrr.com.br. Todas as capacitações estão com descontos imperdíveis e opções de parcelamentos acessíveis. Está é a sua oportunidade de ser mais um sucesso no mundo do mercado!

