

# COMEX RR

EDIÇÃO JANEIRO/2023

O informativo do comércio  
exterior roraimense.

## CENTRO INTERNACIONAL DE NEGÓCIOS - FIER

Rede Brasileira de Centros Internacionais de Negócios (Rede CIN) promove a internacionalização das empresas brasileiras por meio de um conjunto de serviços customizados a suas necessidades. Conta com especialistas de comércio exterior que desenvolvem soluções encadeadas e complementares para os diversos níveis de maturidade das empresas brasileiras. Realiza atendimento direto às empresas brasileiras, de todos os portes, com o objetivo de assegurar sua atuação competitiva e sustentável no mercado internacional.

## Certificados de Origem Digital – COD

A Certificação de Origem é um documento que garante que o produto a ser exportado seja enviado com segurança e credibilidade de produção, viabilizando assim maior competitividade no mercado de destino. O mesmo atesta a origem do produto, proporcionando isenção ou redução de impostos em países com os quais o Brasil possui acordos preferenciais de comércio.

Existem três tipos de certificação para exportação, sendo eles:



5

## Capacitações Empresarias

Amplie seus conhecimentos para o mundo e aprenda mais sobre internacionalização de empresas. Se você já tem uma empresa e deseja maximizar seu negócio, aprimorando, por exemplo, sua operação e o alcance no mercado internacional, ou se você é um profissional autônomo ou estudante, que já atua na área internacional e esta buscando aperfeiçoar seus conhecimentos, comece agora mesmo a se capacitar.

### Próximas capacitações:

#### FEVEREIRO

14 e 15

Operações e Conceitos do Comercio Exterior

[Inscreva-se aqui](#)

15 e 16

Exportação na Prática

29 e 30

DUIMP

Reserve sua vaga entrando em contato com o cin pelo 95-40095409 ou pelo e-mail [cin@fier.org.br](mailto:cin@fier.org.br)

6



## Estudos e Publicações

**2023**



**04.01**

Download

**2022**



7

## Estudos Econômicos

Verifique mensalmente nossas publicações sobre o comércio exterior roraimense, balança comercial e estudos de mercado pelo site [www.fier.org.br](http://www.fier.org.br).

Acesse aqui:

<https://www.fier.org.br/balanca-comercial-roraimense>



**FIER**  
Federação das Indústrias do Estado de Roraima  
PELO FUTURO DA INDÚSTRIA

**CIN**  
Centro Internacional de Negócios  
de Roraima

## TEM INTERESSE EM EXPORTAR?

O PNCE Roraima está de volta



Plano Nacional da Cultura Exportadora

Para Participar acesse o site <https://sistema-pnce.economia.gov.br/> ou procure uma nas entidades parceiras



## Plano Nacional da Cultura Exportadora

O Plano Nacional da Cultura Exportadora (PNCE), é uma iniciativa do Governo Federal que busca difundir a cultura exportadora e contribuir para ampliar o número de exportadores brasileiros, por meio de uma rede de apoio a empresas formada por diversas instituições – públicas e privadas – que atuam no fomento às exportações brasileiras.



Acesse aqui:

<https://sistema-pnce.economia.gov.br/>

**FIER**  
Federação das Indústrias do Estado de Roraima  
PELO FUTURO DA INDÚSTRIA

**CIN**  
Centro Internacional de Negócios  
de Roraima

8



## Missões Empresariais

Participe de missões e encontros de negócios no Brasil e no exterior, para prospecção de mercados, participação em feiras internacionais e rodadas de negócios.



9



**Venha explorar o mercado internacional com a FIER!**

**Missões Internacionais**

**Quer saber como inscrever a sua empresa?**  
Responda a seguinte pesquisa e receba o contato da nossa equipe

Link da pesquisa na descrição 🔍

📞 (95) 4009-5409




<https://forms.office.com/Pages/ShareFormPage.aspx?id=6y4YF7hEGW:3FBFzDjWGrKiv7RljGSIWxpo3GNUNUxkQV9wWVFaQVV8VIBKR004NEXERINYO4u&sharetoken=3u37j8zEvzX0c8i77FCu>




# Balança Comercial do Estado de Roraima

## DEZEMBRO/2022










Centro Internacional de Negócios de Roraima



Federação das Indústrias do Estado de Roraima  
PELO FUTURO DA INDÚSTRIA


## Comparação do saldo dos meses de dezembro de 2022 e novembro de 2022

DEZEMBRO/22			Variação 
<b>Exportação</b> US\$ 45.298.838,00 	<b>Importação</b> US\$ 1.327.979,00 	<b>Saldo</b> US\$ 43.970.859,00 	
NOVEMBRO/22			
<b>Exportação</b> US\$ 30.011.624,00 	<b>Importação</b> US\$ 1.114.115,00 	<b>Saldo</b> US\$ 28.897.509,00 	

Nota: Os valores referentes às exportações do mês de novembro foram revisados pelo ministério da economia desde a última publicação COMEX RR e atualizado para US\$30.011.624,00

Fonte: Elaboração a partir de dados extraídos do Ministério da Economia/ComexStat

## Saldo de Dezembro de 2022 em relação a Dezembro de 2021

DEZEMBRO/2022			Variação 
<b>Exportação</b> US\$ 45.298.838,00 	<b>Importação</b> US\$ 1.327.979,00 	<b>Saldo</b> US\$ 43.970.859,00 	
DEZEMBRO/2021			
<b>Exportação</b> US\$ 82.645.319,00 	<b>Importação</b> US\$ 2.738.217,00 	<b>Saldo</b> US\$ 79.907.102,00 	

Fonte: Elaboração a partir de dados extraídos do Ministério da Economia/ComexStat



## Exportações de dezembro em relação a novembro de 2022



**US\$ 45.298.838,00**

Dezembro FOB (A)

**US\$ 30.011.624,00**

Novembro FOB (B)

VARIAÇÃO % (A/B)



**US\$ 26.654.287.802,00**

Dezembro FOB (A)

**US\$ 27.636.417.588,00**

Novembro FOB (B)

VARIAÇÃO % (A/B)



Fonte: Elaboração a partir de dados extraídos do Ministério da Economia/ComexStat

## Exportações de Dezembro/2022 em relação a Dezembro/2021



**US\$ 45.298.838,00**

Dezembro/2022 FOB (A)

**US\$ 82.645.319,00**

Dezembro/2021 FOB (B)

VARIAÇÃO % (A/B)



**US\$ 26.645.287.802,00**

Dezembro/2022 FOB (A)

**US\$ 24.432.406.778,00**

Dezembro/2021 FOB (B)

VARIAÇÃO % (A/B)



Fonte: Elaboração a partir de dados extraídos do Ministério da Economia/ComexStat

## Acumulado exportações janeiro-dezembro/2022 em relação a janeiro-dezembro/2021



**US\$ 425.912.352,00**

JAN-DEZ/2022 FOB (A)

**US\$ 336.625.403,00**

JAN-DEZ/2021 FOB (B)

VARIACÃO % (A/B)



**US\$ 334.463.079.195,00**

JAN-DEZ/2022 FOB (A)

**US\$ 280.814.577.460,00**

JAN-DEZ/2021 FOB (B)

VARIACÃO % (A/B)



Fonte: Elaboração a partir de dados extraídos do Ministério da Economia/ComexStat



## Principais produtos Exportados em Dezembro/2022

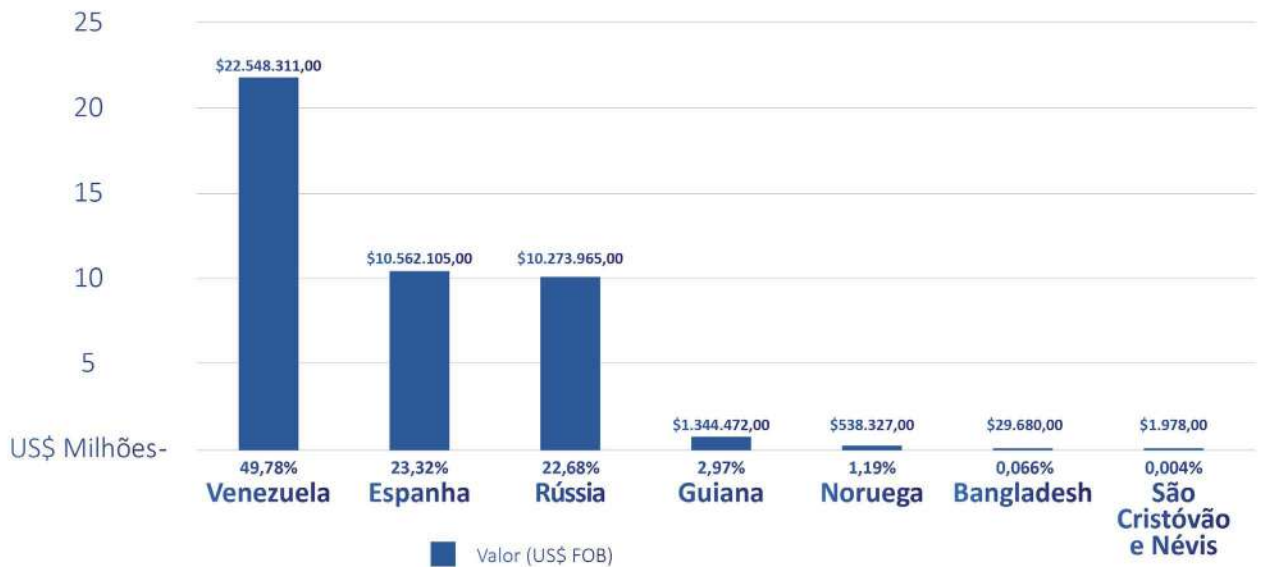


Fonte: Elaboração a partir de dados extraídos do Ministério da Economia/ComexStat



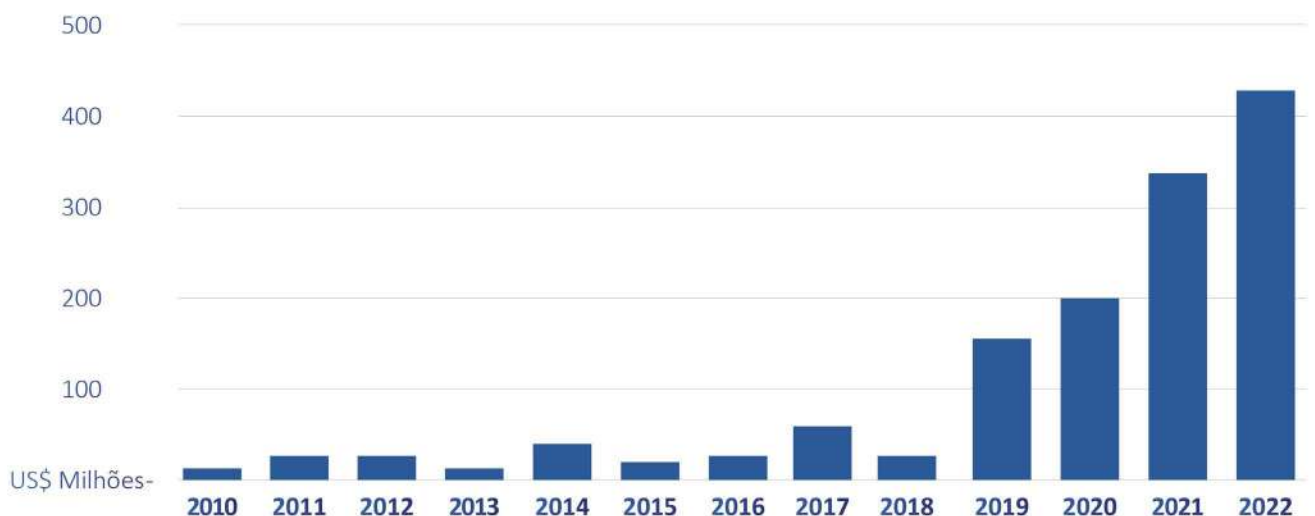


## GRÁFICO 1- PAÍSES DESTINO DAS EXPORTAÇÕES RORAIMENSES DEZEMBRO 2022/ US\$ FOB



Fonte: Comex Stat - ComexVis (mdic.gov.br)

## GRÁFICO 2- EXPORTAÇÕES SÉRIE HISTÓRICA RORAIMA / US\$ FOB



Fonte: Comex Stat - ComexVis (mdic.gov.br)





## Importações de dezembro em relação a novembro de 2022



Roraima

**US\$ 1.327.979,00**

DEZ/2022 FOB (A)

**US\$ 1.114.115,00**

NOV/2022 FOB (B)

VARIAÇÃO % (A/B)



Brasil

**US\$ 21.869.290.354,00**

DEZ/2022 FOB (A)

**US\$ 21.474.728.433,00**

NOV/2022 FOB (B)

VARIAÇÃO % (A/B)



Fonte: Elaboração a partir de dados extraídos do Ministério da Economia/ComexStat



## Importações de dezembro/2022 em relação a dezembro/2021



Roraima

**US\$ 1.327.979,00**

DEZ/2022 FOB (A)

**US\$ 2.738.217,00**

DEZ/2021 FOB (B)

VARIAÇÃO % (A/B)



Brasil

**US\$ 21.869.290.354,00**

NOV/2022 FOB (A)

**US\$ 20.419.466.049,00**

NOV/2021 FOB (B)

VARIAÇÃO % (A/B)



Fonte: Elaboração a partir de dados extraídos do Ministério da Economia/ComexStat



## Acumulado Importações janeiro-dezembro/2022 em relação a janeiro-dezembro/2021



Roraima

**US\$ 39.819.634,00**

JAN-DEZ/2022 FOB (A)

**US\$ 60.210.812,00**

JAN-DEZ/2021 FOB (B)

VARIAÇÃO % (A/B)



Brasil

**US\$ 272.701.733.860,00**

JAN-DEZ/2022 FOB (A)

**US\$ 219.408.049.180,00**

JAN-DEZ/2021 FOB (B)

VARIAÇÃO % (A/B)



Fonte: Elaboração a partir de dados extraídos do Ministério da Economia/ComexStat



Federação das Indústrias do Estado de Roraima  
PELO FUTURO DA INDÚSTRIA



Centro Internacional de Negócios de Roraima

## Principais produtos importados por Roraima em dezembro/2022

**OUTROS PNEUMÁTICOS NOVOS, DE BORRACHA, DOS TIPOS UTILIZADOS EM ÔNIBUS OU CAMINHÕES**



Valor (US\$ FOB)

**\$335.984,00**

Participação

**25,3%**

**OUTRAS SEMENTES E FRUTOS OLEAGINOSOS, PARA SEMEADURA**




Valor (US\$ FOB)

**\$271.449,00**

Participação

**20,4%**

**APARELHOS DE AR CONDICIONADO DO TIPO SPLIT-SYSTEM (SISTEMA COM ELEMENTOS SEPARADOS)**



Valor (US\$ FOB)

**\$208.958,00**

Participação

**15,7%**

**CIMENTOS "PORTLAND", COMUNS**



Valor (US\$ FOB)

**\$127.473,00**

Participação

**9,6%**

**CORDAS E CABOS, DE ALUMÍNIO, COM ALMA DE AÇO, NÃO ISOLADOS PARA USOS ELÉTRICOS**



Valor (US\$ FOB)

**\$77.049,00**

Participação

**5,8%**

**PARTES E ACESSÓRIOS DE MOTOCICLETAS (INCLUSIVE CICLOMOTORES)**



Valor (US\$ FOB)

**\$46.816,00**

Participação

**3,5%**

**OUTRAS MÁQUINAS E APARELHOS ELÉTRICOS COM FUNÇÃO PRÓPRIA**



Valor (US\$ FOB)

**\$42.760,00**

Participação

**3,2%**

**OUTRAS CHAPAS/FOLHAS DE VIDRO FLOTADO, DESBASTADO, ETC, NÃO ARMADO**



Valor (US\$ FOB)

**\$36.487,00**

Participação

**2,7%**

**PNEUMÁTICOS NOVOS, DE BORRACHA, DOS TIPOS UTILIZADOS EM AUTOMÓVEIS DE PASSAGEIROS**



Valor (US\$ FOB)

**\$33.909,00**

Participação

**2,26%**

**PNEUMÁTICOS NOVOS, DE BORRACHA, DO TIPO UTILIZADO EM VEÍCULOS E MÁQUINAS AGRÍCOLAS**



Valor (US\$ FOB)

**\$25.676,00**

Participação

**1,9%**

Fonte: Elaboração a partir de dados extraídos do Ministério da Economia/ComexStat



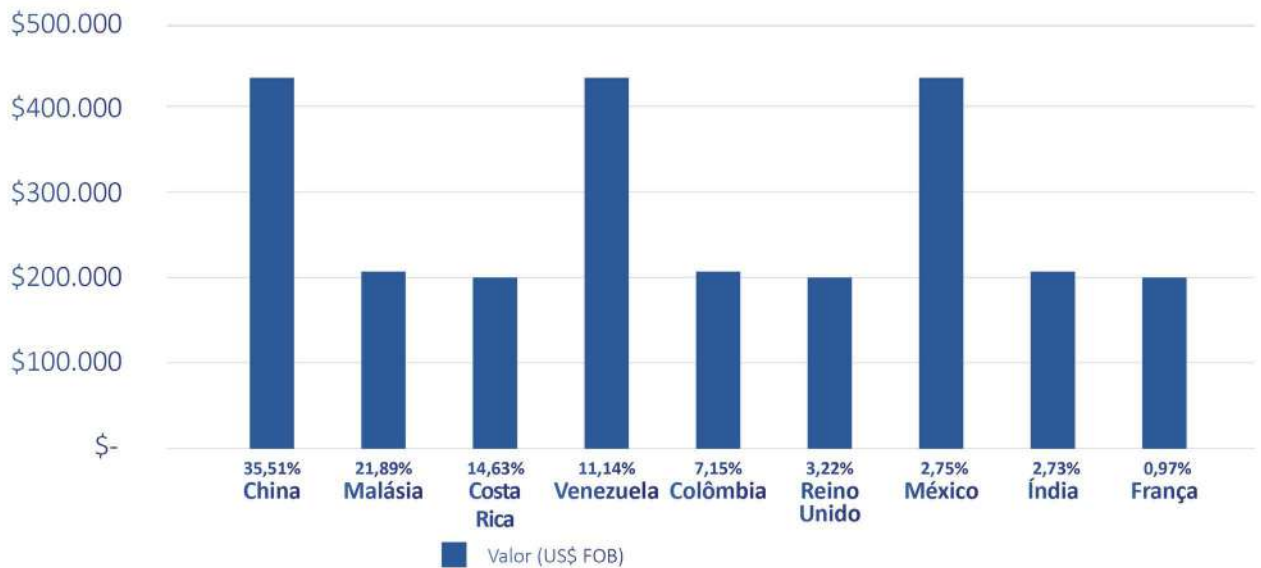
Federação das Indústrias do Estado de Roraima  
PELO FUTURO DA INDÚSTRIA



Centro Internacional de Negócios de Roraima



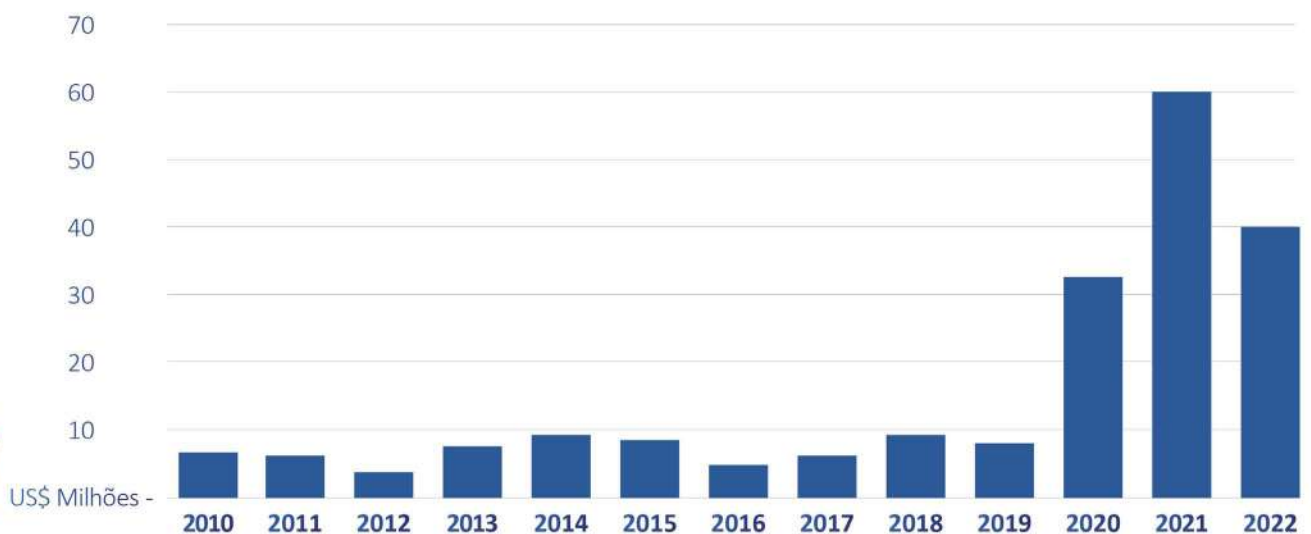
### GRÁFICO 3- PRINCIPAIS ORIGENS DAS IMPORTAÇÕES DE RORAIMA DEZEMBRO/2022



Fonte: Elaboração a partir de dados extraídos do Ministério da Economia/ComexStat



### GRÁFICO 4- SÉRIE HISTÓRICA DAS IMPORTAÇÕES DE RORAIMA FOB (US\$)



Fonte: Comex Stat - ComexVis ([mdic.gov.br](http://mdic.gov.br))





# Análise da Balança

25

## Saldo da Balança

A Balança Comercial de Roraima no mês de dezembro de 2022 apresentou superavit de US\$ 43,97 milhões. No tocante à variação do saldo, registrou-se neste período variação positiva de 52,16% contrapondo a baixa do mês anterior. No entanto, ao compararmos a apuração de dezembro de 2022 com o mesmo período de 2021, verificou-se uma variação negativa do saldo de 45 %, levando em consideração que em dezembro naquele ano, Roraima obteve um superavit de US\$ 79,9 milhões.



26



## Exportações

As exportações roraimenses registraram uma alta acentuada neste período, quando comparado ao mês de novembro. Em dezembro, exportou-se um montante de US\$ 45,29 milhões, valor 50,94% maior do que o registrado no mês anterior, contrariando inclusive, a tendência nacional onde as exportações brasileiras registraram leve queda de 3,59% em relação ao mês

de novembro de 2022. Este resultado marcou o segundo melhor do ano, ficando atrás apenas de outubro.

Em dezembro de 2022, comparado ao mesmo período do ano anterior, as exportações roraimenses registraram um decréscimo percentual expressivo de 45,19%. No quadronacional, as exportações brasileiras fecharam o mês em US\$ 26,64 bilhões, marcando alta de 9,06% em comparação

a dezembro de 2021.

Conforme dados do Ministério da Economia expostos anteriormente nos gráficos, no acumulado de janeiro-dezembro de 2022, as exportações roraimenses alcançaram um montante recorde de US\$ 425,91 milhões, superando em 26,52%, resultado do ano anterior. Este crescimento percentual é superior ao das exportações nacionais no

27

mesmo período, as quais registraram um acumulado de US\$ 334,46 bilhões, 19,10% maior que o mesmo período do ano anterior.

Entre os produtos mais exportados por Roraima no mês de dezembro destacam-se “Soja, mesmo triturada, exceto para sementeira” com um montante que representa 47,19%, quase metade do total mensal, “Enchidos e produtos semelhantes, de carne, de miudezas ou de sangue; preparações

alimentícias à base de tais produtos” somando cerca de 13,82%, e “Outras preparações alimentícias de farinhas, etc, cacau < 40%” com 8,62% do total. Portanto, os gêneros alimentícios continuam dominando a pauta exportadora roraimense em dezembro seguindo a tendência do ano.

Com relação aos países destino das nossas vendas, a Venezuela aparece como principal destino em dezembro, seguida pela Espanha e Rússia.

Só a Venezuela representou mais de 49% do total das nossas vendas para o exterior no mês. Já a Espanha e a Rússia são dois dos principais destinos da nossa soja.

Quando analisada a evolução histórica das exportações de Roraima, iniciando em 2010 e terminando com o fechamento do ano de 2022 é possível afirmar que 2022 foi o melhor registrado na série estatística, sendo assim um marco para o comércio exterior roraimense.

28



## Importações

As importações roraimenses registraram crescimento no mês de dezembro de 2022 com um montante de US\$ 1,32 mi, o que representa 19,20% superior quando comparado ao mês de novembro de 2022. Já as importações brasileiras fecharam o mês com cerca de US\$ 21,86 bilhões, em leve alta de 1,84 % em comparação com o mês anterior.

Em dezembro de 2022, comparado ao mesmo período do ano anterior, as importações de Roraima tiveram uma queda significativa de 51,50%, se opondo ao resultado nacional, onde é possível verificar um movimento

de alta de 7,10% em relação a dezembro de 2021.

Conforme apresentado acima no acumulado de 2022, em comparação ao ano anterior, nota-se que as importações roraimenses registraram decréscimo de 33,87% em comparação a 2021, fechando o ano com um montante de US\$ 39,81 milhões. No mesmo período o Brasil acumulou um montante de US\$ 272,7 bilhões em alta de 24,29% em relação a 2021.

Constata-se que entre os produtos mais importados em dezembro houve predominância de “Outros pneumáticos novos, de borracha, dos tipos utilizados

em ônibus ou caminhões”, com 25,3 % do total, seguidos por “Outras sementes e frutos oleaginosos, para semeadura”, e “Aparelhos de ar condicionado do tipo split-system” com 20,4% e 15,7 % respectivamente. No tocante às origens das importações roraimenses, a China liderou em dezembro respondendo por 35,51 % do total, seguida por Malásia (21,89 %) e Costa Rica (14,63 %). Observada a série histórica das importações a partir de 2010 temos que 2022, considerando o fechamento do ano, representou o segundo maior ano, perdendo apenas para 2021.



## Resumo do Comércio Exterior Roraimense em 2022



## TOTAL DAS EXPORTAÇÕES EM 2022

**US\$ 425,92 milhões**



31

Fonte: Comex Stat - ComexVis (mdic.gov.br)

### Gráfico 5 - Evolução mensal das exportações Roraimenses em 2022 (US\$ milhões)



32

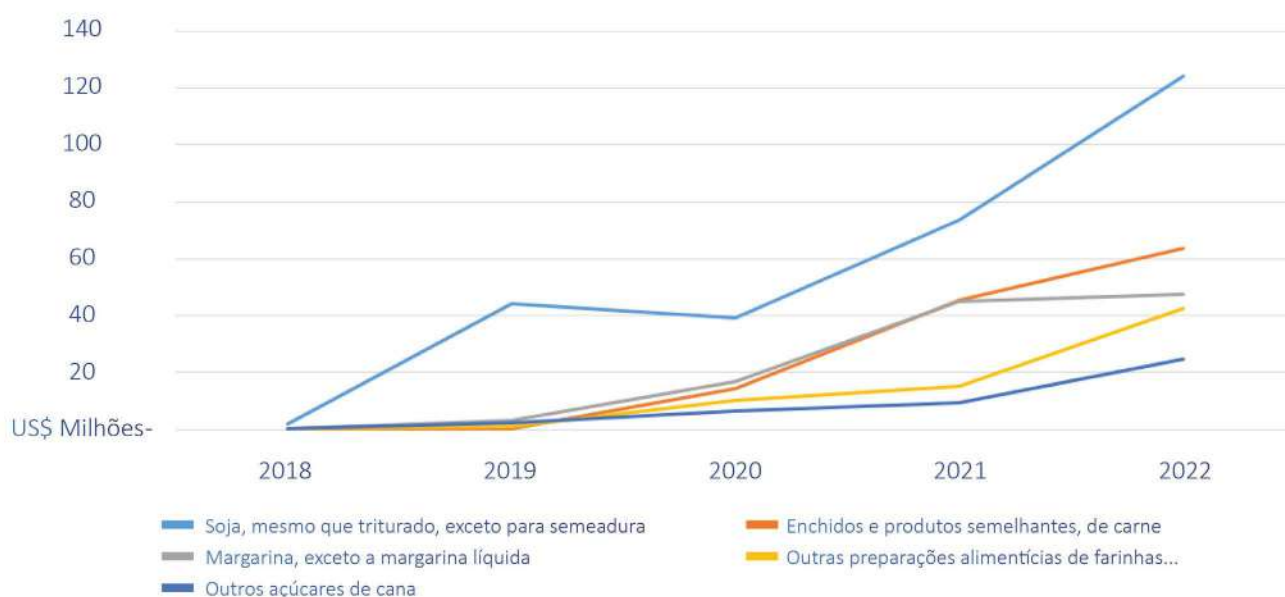
Fonte: Comex Stat - ComexVis (mdic.gov.br)

## Ranking das NCM mais exportadas por Roraima em 2022

Descrição NCM	Valor (US\$ FOB)	Participação
 SOJA, MESMO TRITURADA, EXCETO PARA SEMEADURA	\$124.225.452,00	29,2%
 ENCHIDOS E PRODUTOS SEMELHANTES, DE CARNE, DE MIUDEZAS OU DE SANGUE	\$63.764.065,00	15,0%
 MARGARINA, EXCETO A MARGARINA LÍQUIDA	\$47.478.242,00	11,1%
 OUTRAS PREPARAÇÕES ALIMENTÍCIAS DE FARINHAS, ETC, CACAU < 40%	\$42.662.174,00	10,0%
 OUTROS AÇÚCARES DE CANA	\$24.505.071,00	5,8%
 ÓLEO DE SOJA, REFINADO, EM RECIPIENTES COM CAPACIDADE INFERIOR OU IGUAL A 5 LITROS	\$24.192.594,00	5,7%
 MINÉRIOS DE ESTANHO E SEUS CONCENTRADOS	\$13.516.767,00	3,2%
 OUTROS AÇÚCARES DE CANA, BETERRABA, SACAROSE QUIMICAMENTE PURA, SOL	\$10.452.906,00	2,5%
 OUTRAS PREPARAÇÕES PARA ELABORAÇÃO DE BEBIDAS	\$6.583.874,00	1,5%
 CARNES DE GALOS/GALINHAS, NÃO CORTADAS EM PEDAÇOS, CONGELADA	\$6.515.256,00	1,5%

Fonte: Comex Stat - ComexVis (mdic.gov.br)

## Gráfico 6 - Evolução dos principais produtos exportados por Roraima 2018-2022 (US\$)



Fonte: Comex Stat - ComexVis (mdic.gov.br)



## Perfil das exportações em 2022 conforme Descrição CGCE Nível 2 do IBGE

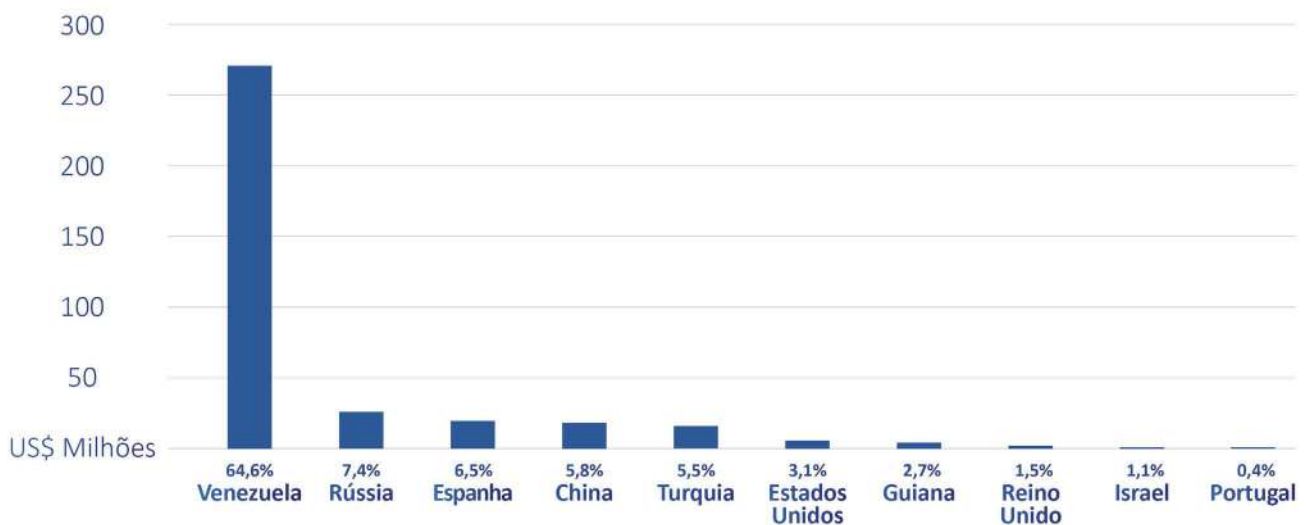


Fonte: Comex Stat - ComexVis (mdic.gov.br)

**FIER**  
Federação das Indústrias do Estado de Roraima  
PELO FUTURO DA INDÚSTRIA

**CIN**  
Centro Internacional de Negócios de Roraima

## Gráfico 7 - Principais destinos das Exportações roraimenses em 2022

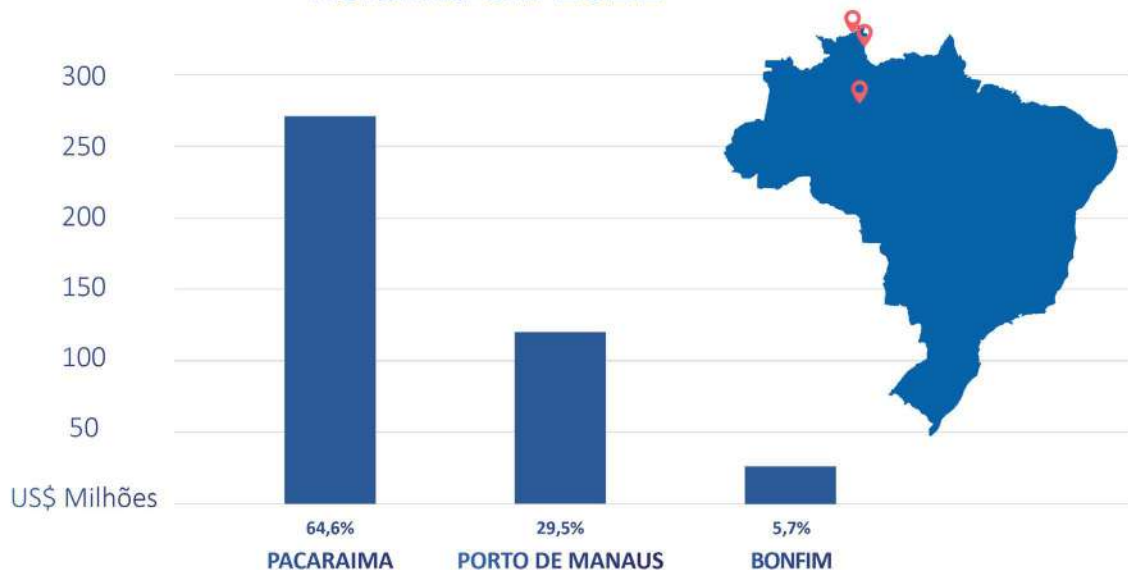


Fonte: Comex Stat - ComexVis (mdic.gov.br)

**FIER**  
Federação das Indústrias do Estado de Roraima  
PELO FUTURO DA INDÚSTRIA

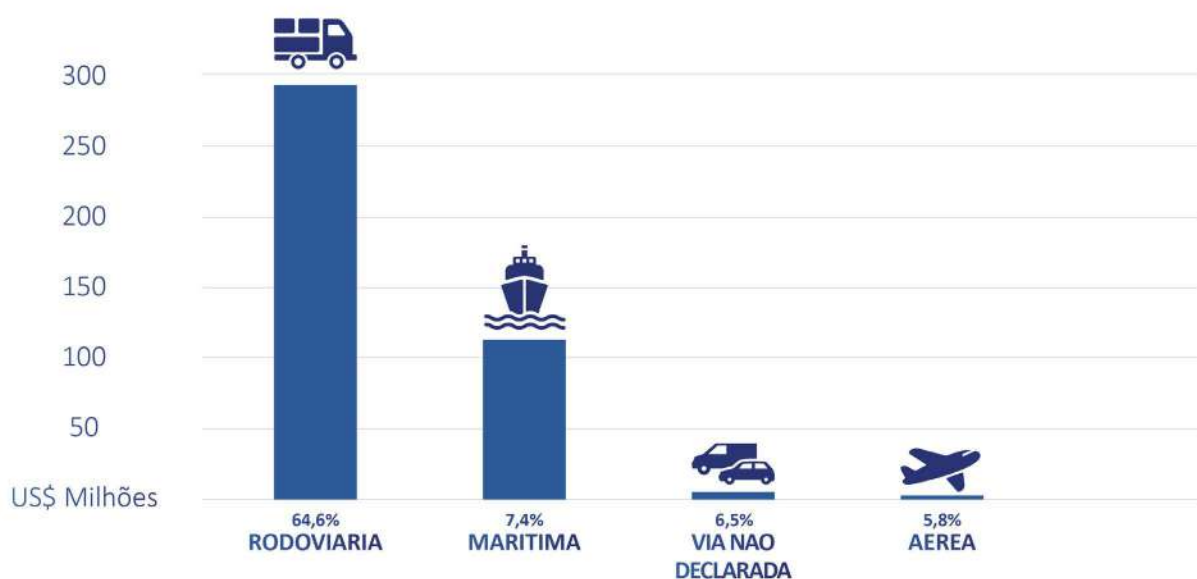
**CIN**  
Centro Internacional de Negócios de Roraima

## Gráfico 8 - Principais alfândegas de saída das exportações de Roraima em 2022



Fonte: Comex Stat - ComexVis (mdic.gov.br)

## Gráfico 9 - Modal (principal) de Transporte utilizado na Exportação



Fonte: Comex Stat - ComexVis (mdic.gov.br)



## TOTAL DAS IMPORTAÇÕES EM 2022

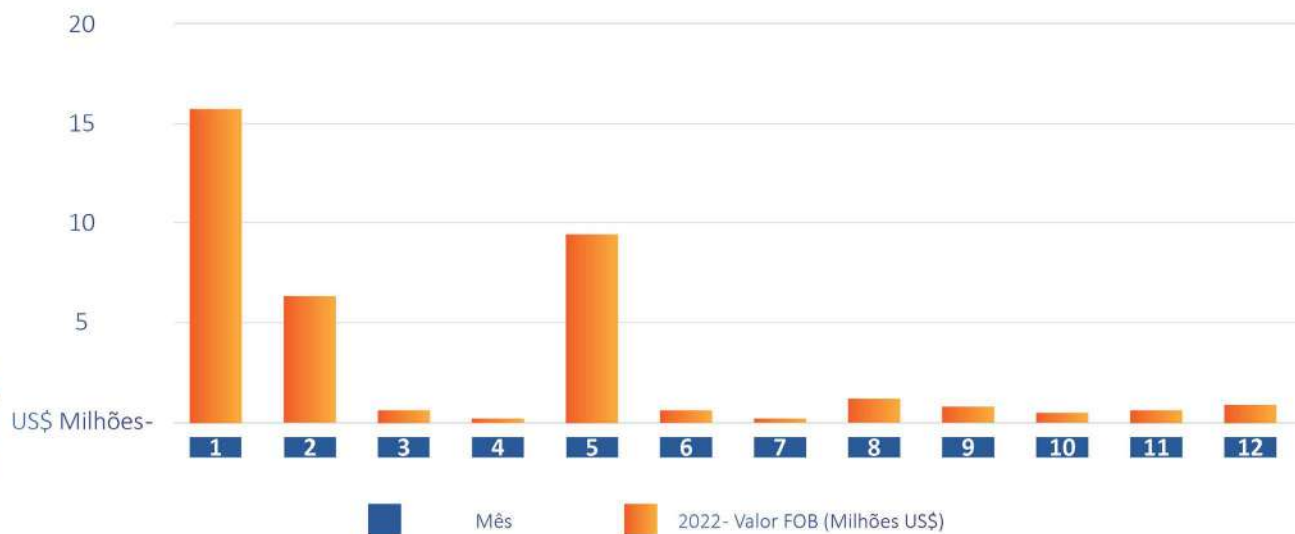
**US\$ 39,81 milhões**



39

Fonte: Comex Stat - ComexVis (mdic.gov.br)









### Gráfico 10 - Evolução mensal das importações Roraimenses em 2022 (US\$ milhões)



Fonte: Comex Stat - ComexVis (mdic.gov.br)

40

## Ranking das NCM mais importadas por Roraima em 2022

Descrição NCM	Valor (US\$ FOB)	Participação
 CALDEIRAS AQUATUBULARES COM PRODUÇÃO DE VAPOR SUPERIOR A 45 T POR HORA	\$9.299.639,00	23%
 ADUBOS (FERTILIZANTES) MINERAIS OU QUÍMICOS, QUE CONTENHAM OS DOIS ELEMENTOS FERTILIZANTES: FÓSFORO E POTÁSSIO	\$6.347.891,00	16%
 OUTROS CLORETOS DE POTÁSSIO	\$5.536.063,00	14%
 GRUPOS ELETROGÊNEOS DE MOTOR DE PISTÃO, DE IGNIÇÃO POR COMPRESSÃO (MOTORES DIESEL OU SEMIDIESEL), DE POTÊNCIA SUPERIOR A 375 KVA, DE CORRENTE ALTERNADA	\$5.140.297,00	13%
 OUTROS SUPERFOSFATOS	\$2.388.900,00	6%
 APARELHOS DE AR CONDICIONADO DO TIPO SPLIT-SYSTEM (SISTEMA COM ELEMENTOS SEPARADOS), COM CAPACIDADE INFERIOR OU IGUAL A 30.000 FRIGORIAS/HORA, UTILIZADOS EM PAREDES OU JANELAS	\$1.407.309,00	4%
 OUTRAS SEMENTES E FRUTOS OLEAGINOSOS, PARA SEMEADURA	\$1.385.650,00	3%
 OUTROS PNEUMÁTICOS NOVOS, DE BORRACHA, DOS TIPOS UTILIZADOS EM ÔNIBUS OU CAMINHÕES	\$1.078.571,00	3%
 OUTRAS MÁQUINAS E APARELHOS MECÂNICOS COM FUNÇÃO PRÓPRIA	\$781.720,00	2%
 PNEUMÁTICOS NOVOS, DE BORRACHA, DOS TIPOS UTILIZADOS EM AUTOMÓVEIS DE PASSAGEIROS (INCLUINDO OS VEÍCULOS DE USO MISTO (STATION WAGONS) E OS AUTOMÓVEIS DE CORRIDA)	\$516.596,00	1%

Fonte: Comex Stat - ComexVis (mdic.gov.br)

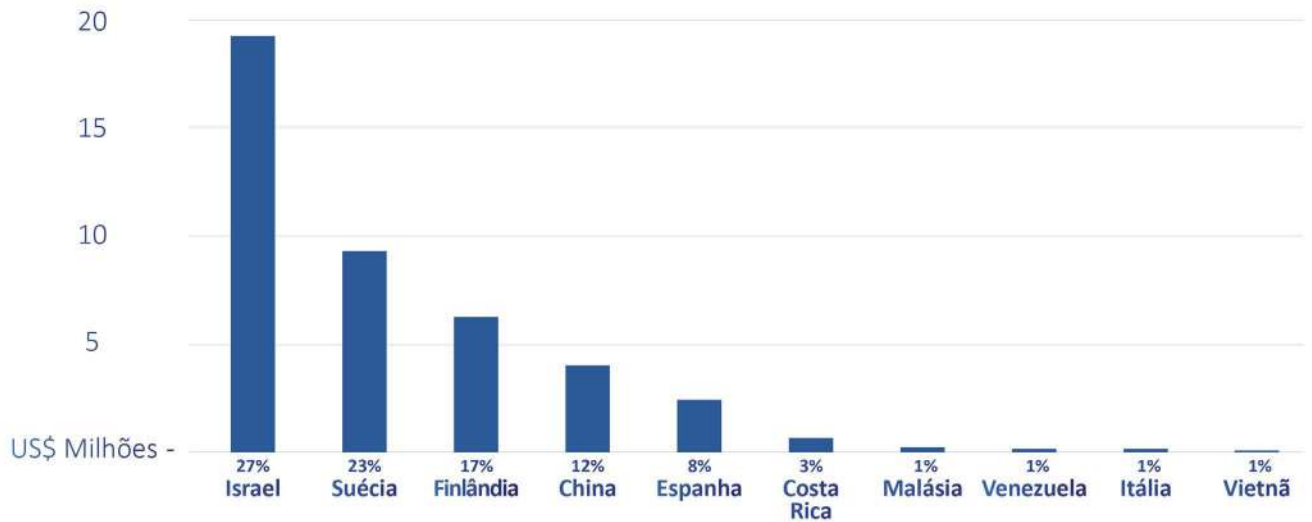
## Perfil das exportações em 2022 conforme Descrição CGCE Nível 2 do IBGE



Fonte: Comex Stat - ComexVis (mdic.gov.br)

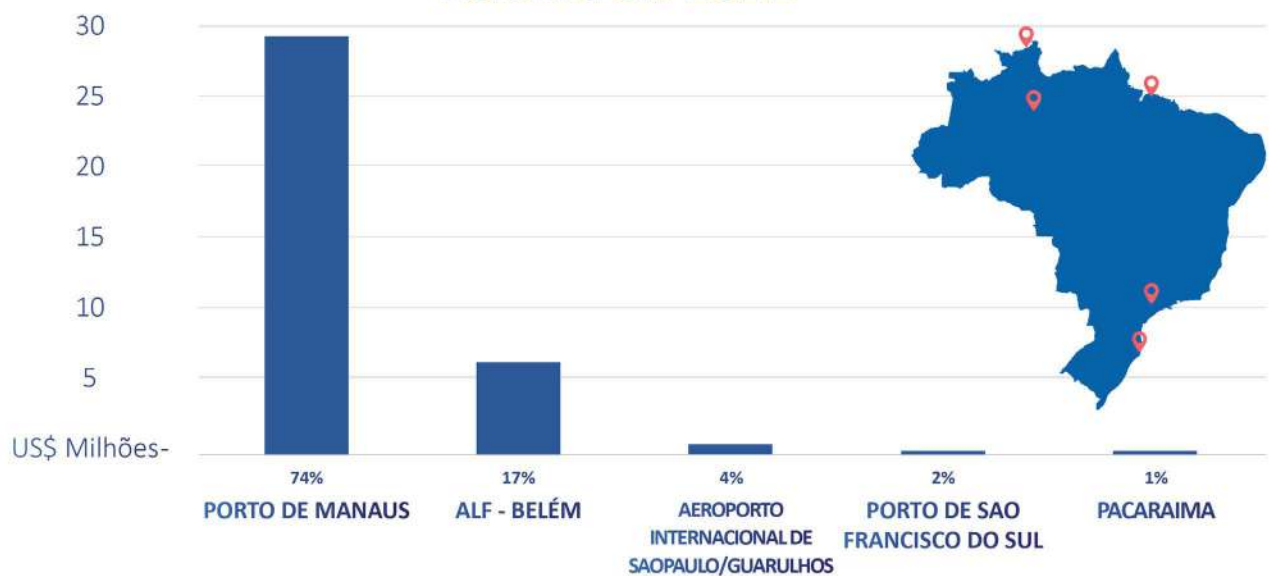


## Gráfico 11 - Principais origens das importações roraimenses em 2022



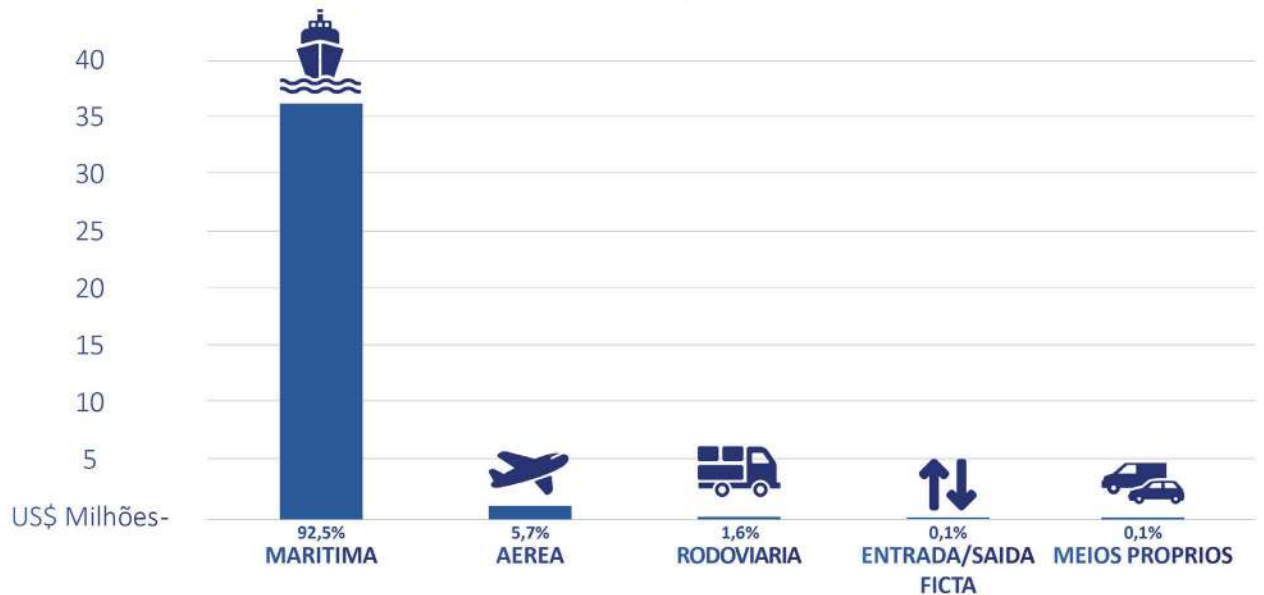
Fonte: Comex Stat - ComexVis (mdic.gov.br)

## Gráfico 12 - Principais alfândegas de entrada das importações de Roraima em 2022



Fonte: Comex Stat - ComexVis (mdic.gov.br)

## Gráfico 13- Modal (principal) de Transporte utilizado na Importação



Fonte: Comex Stat - ComexVis (mdic.gov.br)

**FIER**  
Federação das Indústrias do Estado de Roraima  
PELO FUTURO DA INDÚSTRIA

**CIN**  
Centro Internacional de Negócios de Roraima

## REFERÊNCIAS

COMEX STAT - Balança Comercial de Roraima. Disponível em: <http://comexstat.mdic.gov.br/pt/geral>. Acesso em 8 de janeiro de 2023.

MINISTÉRIO DA ECONOMIA - Balança Comercial e Estatísticas de Comércio Exterior. Disponível em: <https://www.gov.br/produtividade-e-comercio-exterior/pt-br/assuntos/comercio-exterior/estatisticas>. Acesso em 8 de janeiro de 2023.

Fonte: ComexStat/Ministério da Economia

Elaboração: Ivan Gonzalo- Analista de Comércio Exterior CIN/FIER

Tel.: (95) 4009-5409/ 99128-3921

E-mail: [cin@fier.org.br](mailto:cin@fier.org.br)

Publicado em: 15/01/2023



## **EJA PROFISSIONALIZANTE GARANTE VAGA NO MERCADO DE TRABALHO E DEVOLVE ESPERANÇA ÀQUELES QUE NÃO CONCLUÍRAM OS ESTUDOS**

*Conheça a história de ex-alunos da EJA Profissionalizantes da Escola do Sesi/RR, que tiveram êxito e servem de inspiração para outras pessoas.*



*No total, são ofertadas 290 vagas gratuitas para trabalhadores da Indústria e também e a comunidade em geral – Foto: Jesus Cova | Ascom/Sesi*

“Desisti por várias vezes e falei para mim mesma que não faria mais isso. Graças a essa persistência e incentivo dos professores, consegui concluir o ensino médio e garantir o meu sustento”, afirma Maria Beatriz, de 24 anos, ex-aluna do Centro de Educação do Trabalhador João Mendonça Furtado – CET/SESI, que mudou de vida ao finalizar os estudos na modalidade Educação de Jovens e Adultos (EJA) Profissionalizante em parceria com o SENAI/RR.

Assim como tantas outras jovens, Beatriz precisou interromper os estudos aos 15 anos de idade, devido uma gravidez. Os anos se passaram e em 2021, durante a pandemia, ela resolveu voltar à sala de aula para finalizar o ensino fundamental e consequentemente o ensino médio.

“Fiquei sabendo da vaga através das redes sociais e logo me inscrevi. Fiz o Reconhecimento de Saberes e fui aprovada em três disciplinas, porém devendo uma. No começo tive dificuldade, mas desistir não era mais uma opção”, afirma.

Segundo a ex-aluna, a EJA Profissionalizante foi um divisor de águas em sua vida, pois por meio dela pôde fazer o curso de confeitaria, o que se tornou a sua principal fonte de renda e deu a ela a oportunidade de pagar a mensalidade do curso técnico em enfermagem.

A história de Maria Beatriz se soma a de milhares de jovens de todo o país, que por diferentes motivos abandonam os estudos, mas ainda sonham com o diploma e um emprego digno. E graças ao Sesi em parceria com o SENAI, muitas pessoas podem realizar esse sonho.

“Passei no vestibular e vou fazer a faculdade que sempre quis, que é Enfermagem. Valeu a pena cada momento e agradeço a toda a equipe, pois o Sesi me ajudou muito”, garante a ex-aluna.

Em Roraima, mais de 150 pessoas já foram capacitadas pela EJA Profissionalizante do Sesi. Nosso objetivo é favorecer o acesso à educação gratuita e de qualidade àqueles que não conseguiram terminar os estudos na idade adequada, de modo que essas



*Após concluir a EJA, Maria Beatriz garantiu vaga no curso superior de enfermagem*

peças não fiquem estagnadas na carreira, mas possam em um tempo menor, concluir a educação básica e planejar o futuro profissional.

Outro caso de grande sucesso é do Jonathan Dias Alves, de 34 anos. Hoje soldado da Polícia Militar, ele conta que voltou à sala de aula há 10 anos, para concluir o ensino fundamental, interrompido na 6ª série.

“Sempre tive vontade de voltar aos estudos e depois de concluir o ensino fundamental. Decidi fazer



*Jhonatan Dias Alves foi aprovado em três concursos públicos*

a EJA porque já iria sair com uma profissão. Fiz o curso de eletricista e mesmo não atuando na área, foi muito importante para eu manter uma rotina de estudos”, conta o policial.

O foco e a dedicação do soldado foi tanta, que garantiu a ele a aprovação em três concursos públicos estaduais, sendo Codesaima, Polícia Penal e Polícia Militar, além de uma vaga no curso superior de Segurança Pública, previsto para concluir em 2023. “O SESI foi uma benção de Deus na minha vida”.

## MATRÍCULAS ABERTAS

Ao todo, o SESI/RR está ofertando 290 vagas para o Ensino Médio, de maneira 100% gratuita e voltadas para os trabalhadores da Indústria e também para a comunidade em geral. As inscrições estão sendo realizadas na secretaria da Escola, localizada na av. Brigadeiro Eduardo Gomes, 3786, bairro Aeroporto, no horário das 7h às 19h, até o dia 6 de fevereiro ou enquanto houver vagas.

Para efetuar a matrícula, os interessados

deverão apresentar as cópias e originais dos seguintes documentos: RG, CPF, uma foto 3x4, comprovante de residência atualizado, histórico escolar, certificado no ensino fundamental e declaração do ENCEJA, caso necessário.

Para mais informações, os interessados podem entrar em contato com a Secretaria da Escola do SESI/RR no número (95) 98126-0099.



## SENAI/RR SE DESTACA EM 2º LUGAR NO SAEP

*Referência para o Brasil, o desempenho do SENAI/RR é reconhecido quando o assunto é conhecimento e ensino técnico profissionalizante.*



*Avaliação de Desempenho de Estudantes do SENAI*

O SENAI/RR mais uma vez se destaca em 2º lugar entre os demais Departamentos Regionais no Sistema de Avaliação da Educação Profissional (SAEP), que avalia as competências e habilidades dos alunos dos cursos ofertados pelos SENAI em todo o Brasil. Nesta edição, que compreende os semestres 2021/2 e 2022/1 o SENAI/RR obteve média de 8,5.

A avaliação tem como principal objetivo verificar o que os estudantes, ao final do curso, sabem e são capazes de aplicarem, conforme previsto no perfil profissional de cada curso avaliado. Ao longo de 13 edições, essa avaliação externa feita pelo Centro Brasileiro de Pesquisa em Avaliação e Seleção de Promoção de Eventos (Cebasp), instituição ligada à Universidade de Brasília (UnB), tem fornecido resultados importantes para promoção de qualidade do ensino ofertado pelo SENAI. Nesta etapa foram avaliados em Roraima, alunos do Curso Técnico em Segurança no Trabalho.

A avaliação é realizada em duas etapas e composta por prova objetiva e prova prática. No SENAI/RR, 59 alunos participaram da etapa objetiva e 39 da prova prática. De acordo com a pedagoga do SENAI/RR, Sra. Fabiana Sousa esse número difere,

pois nem todos os cursos avaliados possuem a fase prática. Os instrumentos aplicados na primeira etapa são compostos por situações objetivas e os questionários contextuais. Na segunda fase, os estudantes executam uma ou mais situações que simulam demandas reais do dia-a-dia de trabalho.

A coordenadora ressalta ainda que é um momento de muito orgulho, sabendo que ao estarmos no topo será necessário redobrar os trabalhos e enfrentar os desafios para nos mantermos no top 10. “Temos um grande entrosamento e compreensão do que esta avaliação significa e quais os principais pontos estratégicos, para aplicar uma melhoria contínua mantendo essa posição honrosa e meritória para o SENAI/RR”, comenta.



# PROVA OBJETIVA E PROVA PRÁTICA

DESEMPENHO GERAL

## POR DR

**META IDAP**  
**7,3**

DR	TIPO DE PROVA	CURSOS AVALIADOS	ESTUDANTES AVALIADOS	ABAIXO DO BÁSICO	BÁSICO	ADEQUADO	AVANÇADO	META IDAP	
								IDAP	IDAP FINAL
RO	OBJETIVA	8	407	4,4%(18)	4,7%(19)	38,1%(155)	52,8%(215)	8,4	8,8
	PRÁTICA	8	256	1,2%(3)	1,2%(3)	28,9%(74)	68,8%(176)	9,1	
RR	OBJETIVA	1	59	0,0%(0)	13,6%(8)	39,0%(23)	47,5%(28)	8,3	8,5
	PRÁTICA	1	39	0,0%(0)	0,0%(0)	51,3%(20)	48,7%(19)	8,7	
SP	OBJETIVA	30	6.419	6,0%(387)	15,0%(963)	46,5%(2.987)	32,4%(2.082)	7,5	8,3
	PRÁTICA	30	2.994	0,5%(16)	4,4%(133)	26,6%(795)	68,5%(2.050)	9,1	
AC	OBJETIVA	2	37	5,4%(2)	10,8%(4)	56,8%(21)	27,0%(10)	7,5	8,1
	PRÁTICA	2	27	0,0%(0)	3,7%(1)	44,4%(12)	51,9%(14)	8,7	
PE	OBJETIVA	9	293	5,5%(16)	16,4%(48)	40,6%(119)	37,5%(110)	7,6	8,1
	PRÁTICA	9	150	6,0%(9)	6,0%(9)	24,7%(37)	63,3%(95)	8,5	
SE	OBJETIVA	8	141	4,3%(6)	12,8%(18)	57,4%(81)	25,5%(36)	7,5	8,0
	PRÁTICA	8	97	0,0%(0)	13,4%(13)	35,1%(34)	51,5%(50)	8,5	
GO	OBJETIVA	12	853	12,7%(108)	23,7%(202)	42,9%(366)	20,8%(177)	6,5	7,9
	PRÁTICA	12	508	0,2%(1)	3,7%(19)	22,2%(113)	73,8%(375)	9,2	
AM	OBJETIVA	4	81	12,3%(10)	39,5%(32)	37,0%(30)	11,1%(9)	5,9	7,8
	PRÁTICA	4	46	0,0%(0)	2,2%(1)	6,5%(3)	91,3%(42)	9,7	
RS	OBJETIVA	14	745	6,2%(46)	19,9%(148)	56,9%(424)	17,0%(127)	7,0	7,8
	PRÁTICA	14	368	0,5%(2)	6,3%(23)	41,8%(154)	51,4%(189)	8,6	
BRASIL	OBJETIVA	40	22.426	9,4%(2.099)	21,3%(4.768)	47,9%(10.736)	21,5%(4.823)	6,8	7,5
	PRÁTICA	40	11.738	3,5%(407)	11,0%(1.286)	35,2%(4.134)	50,4%(5.911)	8,2	
BA	OBJETIVA	17	945	9,1%(86)	25,0%(236)	55,6%(525)	10,4%(98)	6,5	7,3
	PRÁTICA	17	372	4,3%(16)	12,9%(48)	35,5%(132)	47,3%(176)	8,0	
MG	OBJETIVA	23	2.669	7,0%(186)	19,4%(518)	52,5%(1.401)	21,1%(564)	7,0	7,3
	PRÁTICA	22	1.414	6,9%(98)	15,8%(224)	38,3%(541)	39,0%(551)	7,6	
PA	OBJETIVA	5	132	13,6%(18)	16,7%(22)	51,5%(68)	18,2%(24)	6,5	7,3
	PRÁTICA	5	94	1,1%(1)	12,8%(12)	46,8%(44)	39,4%(37)	8,1	
RJ	OBJETIVA	21	2.176	12,3%(267)	26,5%(577)	44,7%(972)	16,5%(360)	6,3	7,3
	PRÁTICA	20	968	4,1%(40)	7,3%(71)	38,2%(370)	50,3%(487)	8,3	
RN	OBJETIVA	7	328	17,7%(58)	25,6%(84)	33,8%(111)	22,9%(75)	6,1	7,3
	PRÁTICA	6	135	3,0%(4)	5,2%(7)	38,5%(52)	53,3%(72)	8,5	



# O IEL/RR TEM 40 VAGAS ABERTAS PARA ESTÁGIO



VAGAS DE ESTÁGIO

## OPORTUNIDADES DA SEMANA

### ADMINISTRAÇÃO

A partir do 1º semestre

### PUBLICIDADE E PROPAGANDA

A partir do 2º semestre

### JORNALISMO

A partir do 3º semestre

### SISTEMAS DE INFORMAÇÃO

A partir do 2º semestre

### COMÉRCIO EXTERIOR

A partir do 3º semestre

### AGRONOMIA

A partir do 1º semestre

### PEDAGOGIA

A partir do 1º semestre

### ARTES VISUAIS

A partir do 2º semestre

### SECRETARIADO EXECUTIVO

A partir do 1º semestre

### CIÊNCIAS CONTÁBEIS

A partir do 1º semestre

### ESTÉTICA E COSMETOLOGIA

A partir do 1º semestre

### MARKETING

A partir do 2º semestre

### DESIGN GRÁFICO

A partir do 1º semestre

### RECURSOS HUMANOS

A partir do 1º semestre



http://

**Cadastre seu currículo  
no site: [ielrr.org.br](http://ielrr.org.br)**



**Mais informações:  
(95) 3212-3884**

O IEL/RR está com 40 vagas de estágio abertas para diversas áreas e cursos. São grandes oportunidades para estudantes sejam inseridos no mercado do trabalho e também incentivar as pessoas a aplicar a teoria na prática. Interessados

podem conhecer as oportunidades por meio do site do IEL Roraima: [www.ielrr.org.br](http://www.ielrr.org.br) ou para mais informações entrar em contato pelo WhatsApp (95) 3212-3884.