



Federação das Indústrias do Estado de Roraima

PELO FUTURO DA INDÚSTRIA



Centro Internacional de Negócios
de Roraima

COMEX RR

EDIÇÃO FEVEREIRO/2023

O informativo do comércio
exterior roraimense.

EXPEDIENTE

FEDERAÇÃO DAS INDÚSTRIAS DO ESTADO DE RORAIMA

PRESIDENTE

Izabel Cristina Ferreira Itikawa

SUPERINTENDENTE

Almecir de Freitas Câmara

COORDENAÇÃO TÉCNICA E ADMINISTRATIVA

Luana Barbosa Menezes Cordovil

CENTRO INTERNACIONAL DE NEGÓCIOS

Ivan José Gonzalo Zambrano

ASSESSORIA DE COMUNICAÇÃO

Neidiana Soares de Oliveira

PROJETO GRÁFICO

Fernando Guilherme Alves Teixeira

Sumário

4 Centro Internacional de Negócios
- FIER

5 Certificado de Origem Digital -COD

6 Próxima capacitação

7 Estudos Econômicos

8 Plano Nacional da Cultura Exportadora

9 Missões Empresariais

10 Balança Comercial do Estado de
Roraima - Dezembro

25 Análise da Balança

30 Saldo da Balança

46 Referências

CENTRO INTERNACIONAL DE NEGÓCIOS - FIER

Rede Brasileira de Centros Internacionais de Negócios (Rede CIN) promove a internacionalização das empresas brasileiras por meio de um conjunto de serviços customizados a suas necessidades. Conta com especialistas de comércio exterior que desenvolvem soluções encadeadas e complementares para os diversos níveis de maturidade das empresas brasileiras. Realiza atendimento direto às empresas brasileiras, de todos os portes, com o objetivo de assegurar sua atuação competitiva e sustentável no mercado internacional.

Certificados de Origem Digital – COD

A Certificação de Origem é um documento que garante que o produto a ser exportado seja enviado com segurança e credibilidade de produção, viabilizando assim maior competitividade no mercado de destino. O mesmo atesta a origem do produto, proporcionando isenção ou redução de impostos em países com os quais o Brasil possui acordos preferenciais de comércio.

Existem três tipos de certificação para exportação, sendo eles:



Capacitações Empresarias

Amplie seus conhecimentos para o mundo e aprenda mais sobre internacionalização de empresas. Se você já tem uma empresa e deseja maximizar seu negócio, aprimorando, por exemplo, sua operação e o alcance no mercado internacional, ou se você é um profissional autônomo ou estudante, que já atua na área internacional e esta buscando aperfeiçoar seus conhecimentos, comece agora mesmo a se capacitar.

Próximas capacitações:

FEVEREIRO

14 e 15

Operações e Conceitos do Comercio Exterior

[Inscreva-se aqui](#)

MARÇO

15 e 16

Exportação na Prática

29 e 30

DUIMP

Reserve sua vaga entrando em contato com o cin pelo 95-40095409 ou pelo e-mail cin@fier.org.br

Estudos e Publicações

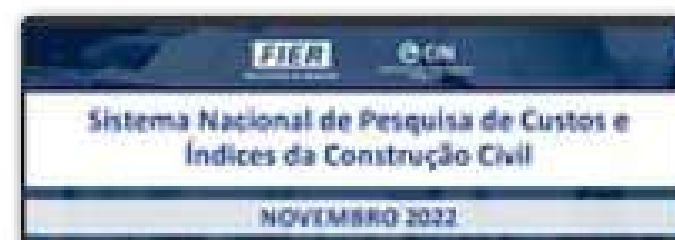
2023



04.01

Download

2022



Estudos Econômicos

Verifique mensalmente nossas publicações sobre o comércio exterior roraimense, balança comercial e estudos de mercado pelo site www.fier.org.br.

Acesse aqui:

<https://www.fier.org.br/balanca-comercial-roraimense>



FIER

Federação das Indústrias do Estado de Roraima
PELO FUTURO DA INDÚSTRIA

CIN

Centro Internacional de Negócios
de Roraima

TEM INTERESSE EM EXPORTAR?

O PNCE Roraima está de volta



Plano Nacional
da Cultura
Exportadora




Para Participar acesse o site <https://sistema-pnce.economia.gov.br/>
ou procure uma nas entidades parceiras



Plano Nacional da Cultura Exportadora

O Plano Nacional da Cultura Exportadora (PNCE), é uma iniciativa do Governo Federal que busca difundir a cultura exportadora e contribuir para ampliar o número de exportadores brasileiros, por meio de uma rede de apoio a empresas formada por diversas instituições – públicas e privadas – que atuam no fomento às exportações brasileiras.



Acesse aqui:

<https://sistema-pnce.economia.gov.br/>



Federação das Indústrias do Estado de Roraima
PELO FUTURO DA INDÚSTRIA



Centro Internacional de Negócios
de Roraima

Missões Empresariais

Participe de missões e encontros de negócios no Brasil e no exterior, para prospecção de mercados, participação em feiras internacionais e rodadas de negócios.



Venha explorar o mercado internacional com a FIER!

Missões Internacionais

Quer saber como inscrever a sua empresa?
Responda a seguinte pesquisa e receba o contato da nossa equipe

Link da pesquisa na descrição 🔍

☎️ (95) 4009-5409

FIER
PELO FUTURO DA INDÚSTRIA

CIN
Centro Internacional de Negócios de Roraima

<https://forms.office.com/Pages/ShareFormPage.aspx?id=6yj4YF7rhEGWs3FBFzOjWGvK-iv7RlpjIGSIWxyo5GNUNUxQCQVgwWVFaQVVBIBKR004NEXERINyQj4u&sharetoken=3u37j8zEvzXOc8s77FCu>

Balança Comercial do Estado de Roraima

— JANEIRO / 2023



Centro Internacional de Negócios
de Roraima



Federação das Indústrias do Estado de Roraima

PELO FUTURO DA INDÚSTRIA


Comparação do saldo dos meses de janeiro de 2023 e dezembro de 2022

JANEIRO/2023

Exportação
US\$ 23.370.183



Importação
US\$ 2.559.611



Saldo
US\$ 20.810.572



DEZEMBRO/2022

Exportação
US\$ 45.298.838



Importação
US\$ 1.327.979



Saldo
US\$ 43.970.859



Fonte: Elaboração a partir de dados extraídos do Ministério da Economia/ComexStat

Saldo de Janeiro de 2023 em relação a janeiro de 2022

JANEIRO/2023

Exportação
US\$ 23.370.183



Importação
US\$ 2.559.611



Saldo
US\$ 20.810.572



JANEIRO/2022

Exportação
US\$ 33.057.178



Importação
US\$ 15.574.908



Saldo
US\$ 17.482.270



Fonte: Elaboração a partir de dados extraídos do Ministério da Economia/ComexStat

Exportações de janeiro 2023 em relação a dezembro de 2022



Roraima

US\$ 23.370.183

Janeiro/2023 FOB (A)

US\$ 45.298.838

Dezembro/2022 FOB (B)

VARIAÇÃO % (A/B)



-48,41%



Brasil


US\$ 23.029.865.073

Janeiro/2023 FOB (A)

US\$ 26.342.396.058

Dezembro/2022 FOB (B)

VARIAÇÃO % (A/B)



-12,57%

Fonte: Elaboração a partir de dados extraídos do Ministério da Economia/ComexStat

Exportações de janeiro/2023 em relação a janeiro/2022



Roraima


US\$ 23.370.183

Janeiro/2023 FOB (A)

US\$ 33.057.178

Janeiro/2022 FOB (B)

VARIAÇÃO % (A/B)



-29,30%



Brasil

US\$ 23.029.865.073

Janeiro/2023 FOB (A)

US\$ 19.779.928.894

Janeiro/2022 FOB (B)

VARIAÇÃO % (A/B)



16,43%

Fonte: Elaboração a partir de dados extraídos do Ministério da Economia/ComexStat

Principais produtos Exportados por Roraima em Janeiro/2023

OUTRAS PREPARAÇÕES ALIMENTÍCIAS DE FARINHAS, ETC, CACAU < 40%



Valor (U\$\$ FOB)

\$5.025.225

Participação

21,5%

ENCHIDOS E PRODUTOS SEMELHANTES, DE CARNE, DE MIUDEZAS OU DE SANGUE



Valor (U\$\$ FOB)

\$4.787.030

Participação

20,48%

OUTROS AÇÚCARES DE CANA



Valor (U\$\$ FOB)

\$3.216.178

Participação

13,76%

ÓLEO DE SOJA, REFINADO, EM RECIPIENTES COM CAPACIDADE INFERIOR OU IGUAL A 5 LITROS



Valor (U\$\$ FOB)

\$2.952.216

Participação

12,63%

MARGARINA, EXCETO A MARGARINA LÍQUIDA



Valor (U\$\$ FOB)

\$1.739.707

Participação

7,44%

OUTROS AÇÚCARES DE CANA, BÊTERRABA, SACAROSE QUÍMICAMENTE PURA, SOL



Valor (U\$\$ FOB)

\$1.517.803

Participação

6,49%

BAGAÇOS E OUTROS RESÍDUOS SÓLIDOS, DA EXTRAÇÃO DO ÓLEO DE SOJA



Valor (U\$\$ FOB)

\$601.539

Participação

2,57%

PREPARAÇÕES TENSOATIVAS, PARA LAVAGEM E LIMPEZA, ACONDICIONADAS PARA VENDA E RETALHO



Valor (U\$\$ FOB)

\$568.479

Participação

2,43%

ÓLEO DE SOJA, EM BRUTO, MESMO DEGOMADO



Valor (U\$\$ FOB)

\$414.229

Participação

1,77%

OUTROS PRODUTOS CONSTITUÍDOS DO LEITE, MESMO ADOCICADOS, ETC



Valor (U\$\$ FOB)

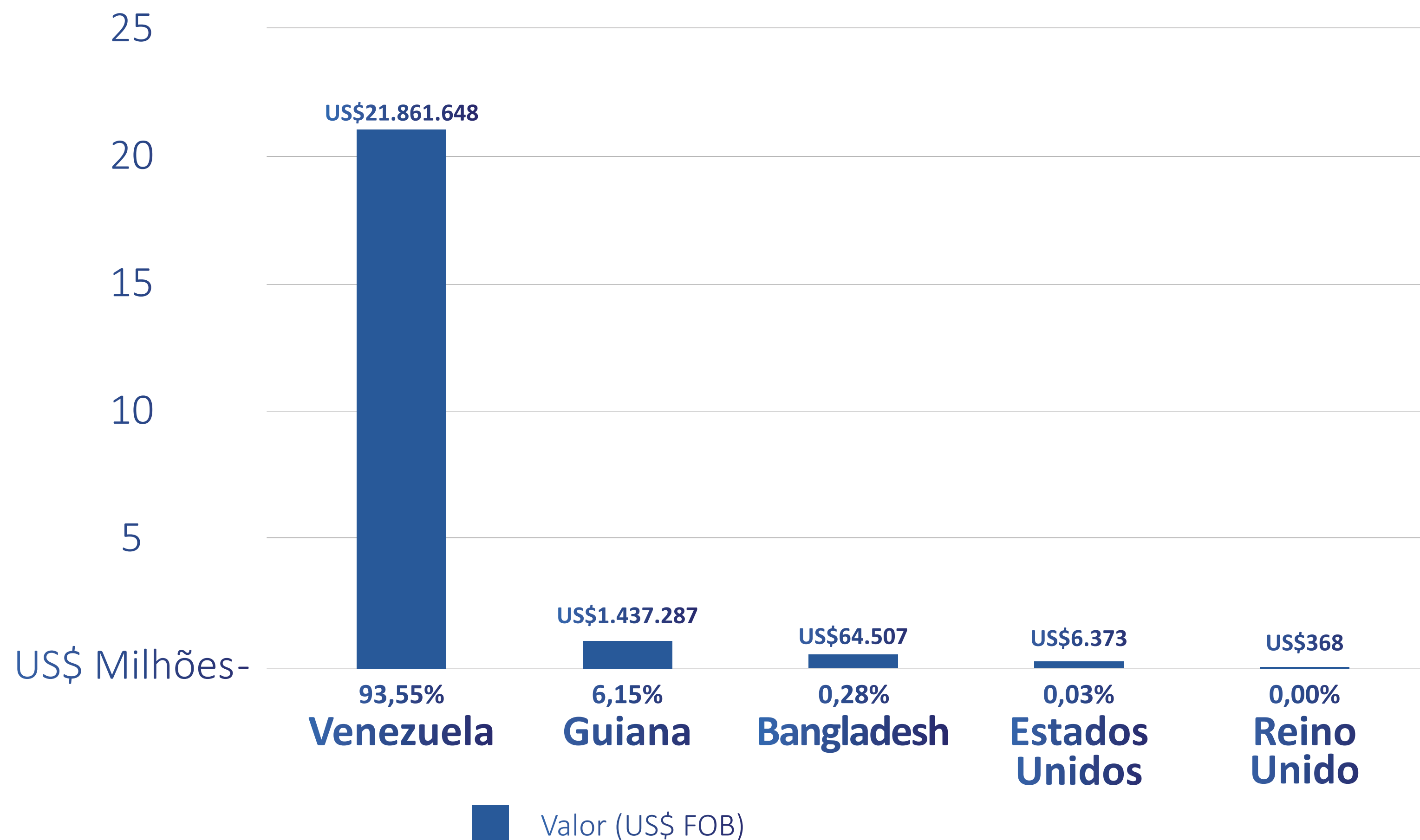
\$372.830

Participação

1,6%

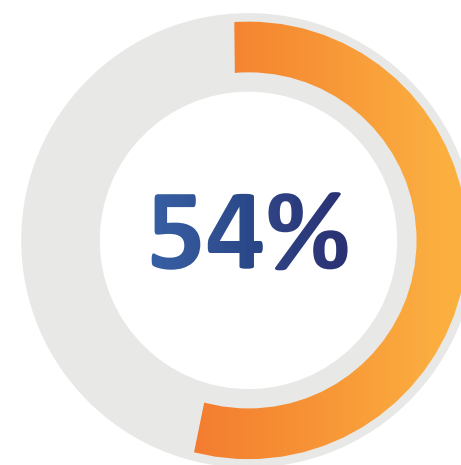
Fonte: Elaboração a partir de dados extraídos do Ministério da Economia/ComexStat

GRÁFICO 1- PAÍSES DESTINO DAS EXPORTAÇÕES RORAIMENSES JANEIRO 2023

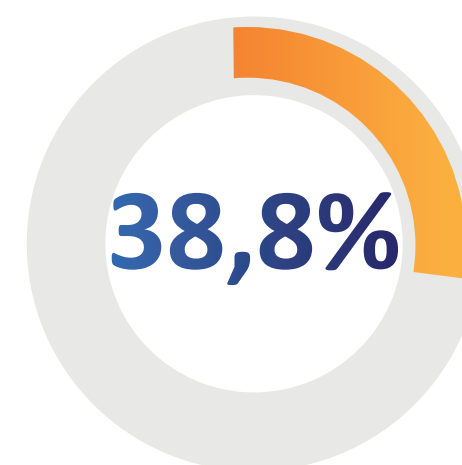


Fonte: Comex Stat - ComexVis (mdic.gov.br)

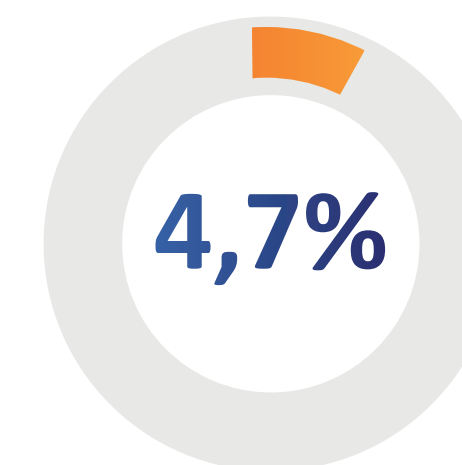
Perfil das exportações de Roraima no acumulado 2023 segundo classificação CGCE 2 do IBGE



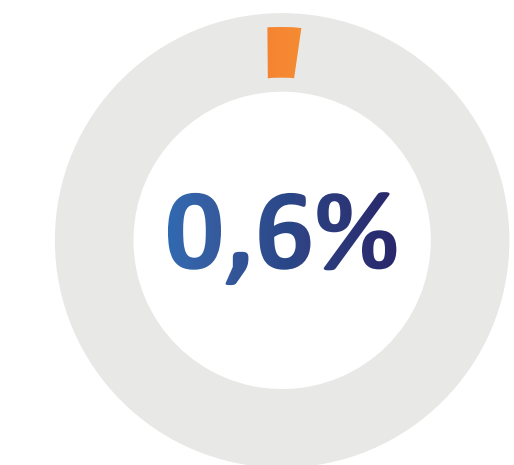
Bens de consumo semiduráveis e não duráveis



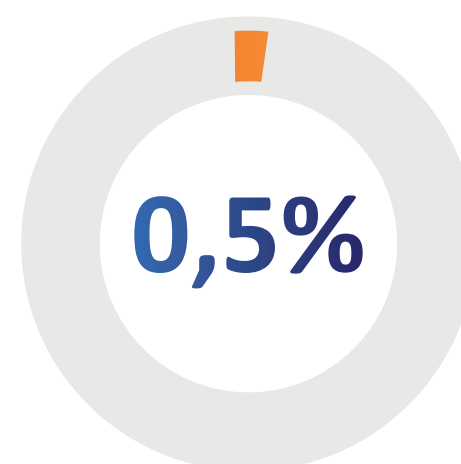
Alimentos e bebidas básicos, destinados principalmente à indústria



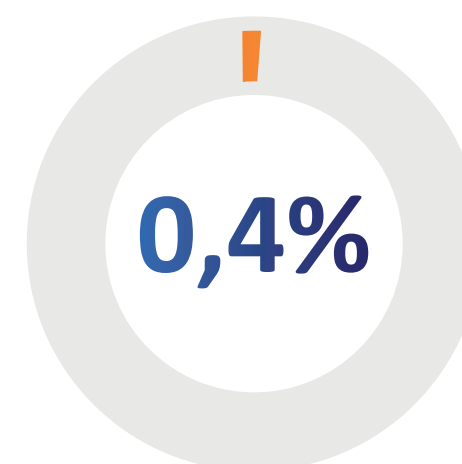
Insumos industriais elaborados



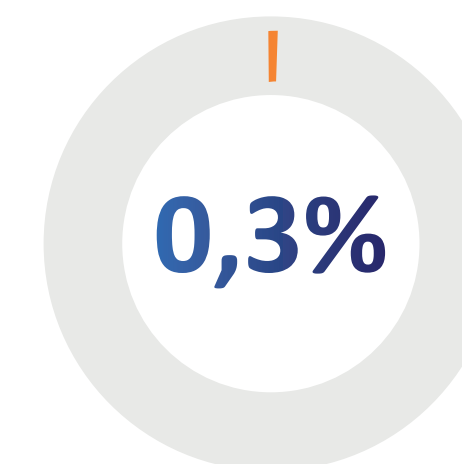
Bens de capital, exceto equipamentos de transporte industrial



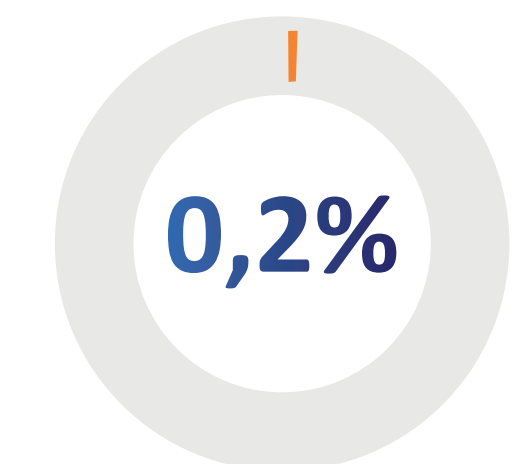
Peças e acessórios para bens de capital



Insumos industriais básicos



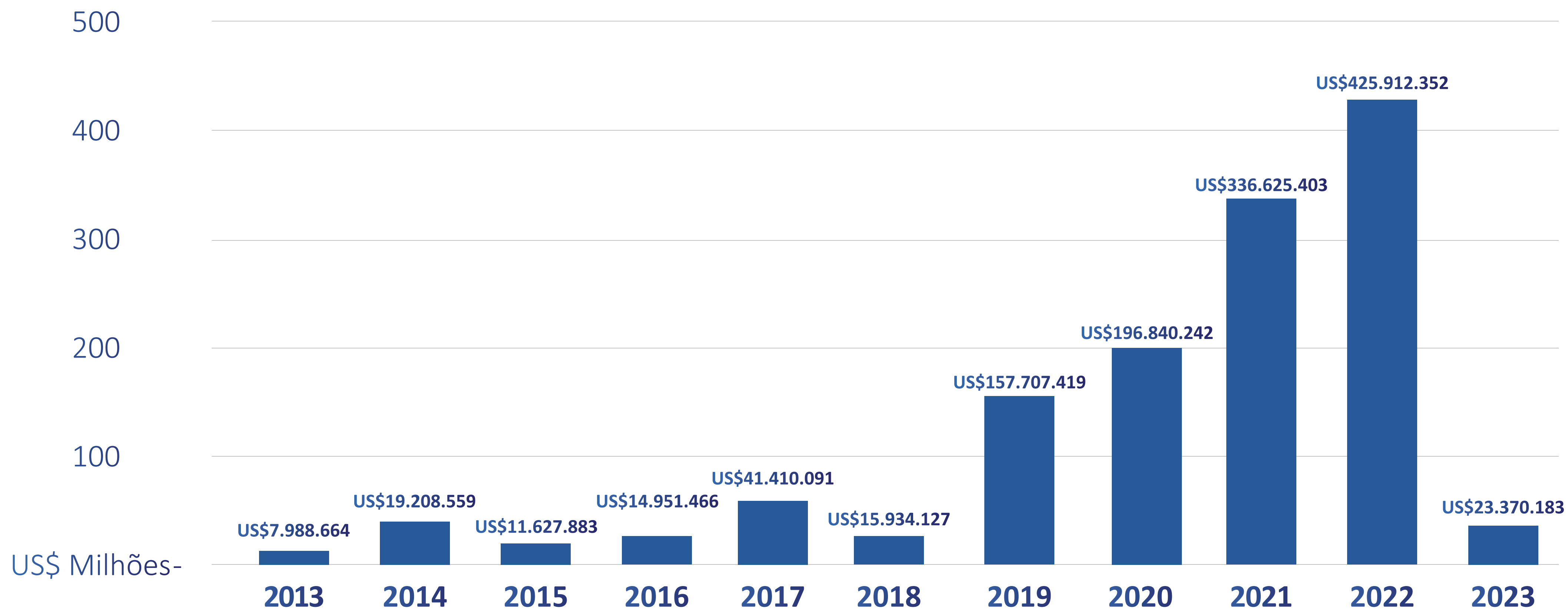
Peças para equipamentos de transporte



Alimentos e bebidas básicos, destinados principalmente à indústria



GRÁFICO 2- EXPORTAÇÕES SÉRIE HISTÓRICA RORAIMA (2013-2023) US\$ FOB



Nota: o resultado de 2023 representa o acumulado até o mês de janeiro)

Fonte: Comex Stat - ComexVis (mdic.gov.br)

Importações de janeiro 2023 em relação a dezembro de 2022



Roraima

US\$ 2.559.611

JAN/2023 FOB (A)

US\$ 1.327.979

DEZ/2022 FOB (B)

VARIAÇÃO % (A/B)



92,74%



Brasil


US\$ 20.420.332.859

JAN/2023 FOB (A)

US\$ 21.809.042.646

DEZ/2022 FOB (B)

VARIAÇÃO % (A/B)



-6,37%

Fonte: Elaboração a partir de dados extraídos do Ministério da Economia/ComexStat

FIER

Federação das Indústrias do Estado de Roraima
PELO FUTURO DA INDÚSTRIA

CIN

Centro Internacional de Negócios
de Roraima

Importações de janeiro/2023 em Relação a janeiro/2022



Roraima


US\$ 2.559.611

JAN/2023 FOB (A)

US\$ 15.574.908

JAN/2022 FOB (B)

VARIAÇÃO % (A/B)



-83,57%



Brasil

US\$ 20.420.332.859

JAN/2023 FOB (A)

US\$ 21.809.042.646

JAN/2022 FOB (B)

VARIAÇÃO % (A/B)



-6,37%

Fonte: Elaboração a partir de dados extraídos do Ministério da Economia/ComexStat

FIER

Federação das Indústrias do Estado de Roraima
PELO FUTURO DA INDÚSTRIA

CIN

Centro Internacional de Negócios
de Roraima

Principais produtos importados por Roraima em dezembro/2022

OUTROS SUPERFOSFATOS



Valor (U\$\$ FOB)

\$823.027

Participação

32,2%

APARELHOS DE AR CONDICIONADO DO TIPO SPLIT-SYSTEM



Valor (U\$\$ FOB)

\$533.964

Participação

20,9%

OUTROS CLORETOS DE POTÁSSIO



Valor (U\$\$ FOB)

\$510.690

Participação

20%

PNEUMÁTICOS NOVOS, DE BORRACHA, DOS TIPOS UTILIZADOS EM AUTOMÓVEIS DE PASSAGEIROS



Valor (U\$\$ FOB)

\$140.006

Participação

5,5%

MOTORES DE EXPLOSÃO, PARA AVIAÇÃO



Valor (U\$\$ FOB)

\$116.453

Participação

4,5%

OUTROS PNEUMÁTICOS NOVOS, DE BORRACHA, DOS TIPOS UTILIZADOS EM ÔNIBOS OU CAMINHÕES



Valor (U\$\$ FOB)

\$85.847

Participação

3,4%

CORDAS E CABOS, DE ALUMÍNIO, COM ALMA DE AÇO, NÃO ISOLADOS PARA USO ELÉTRICOS



Valor (U\$\$ FOB)

\$84.497

Participação

3,3%

SULFATO DE AMÔNIA



Valor (U\$\$ FOB)

\$57.000

Participação

2,2%

OUTROS PNEUMÁTICOS NOVOS, DE BORRACHA




Valor (U\$\$ FOB)

\$41.060

Participação

1,6%

PAINÉIS INDICADORES COM DISPOSITIVOS DE CRISTAIS LÍQUIDOS (LCD) OU DE DIODOS EMISSORAS DE LUZ (LED)



Valor (U\$\$ FOB)

\$28.170

Participação

1,1%

Fonte: Elaboração a partir de dados extraídos do Ministério da Economia/ComexStat

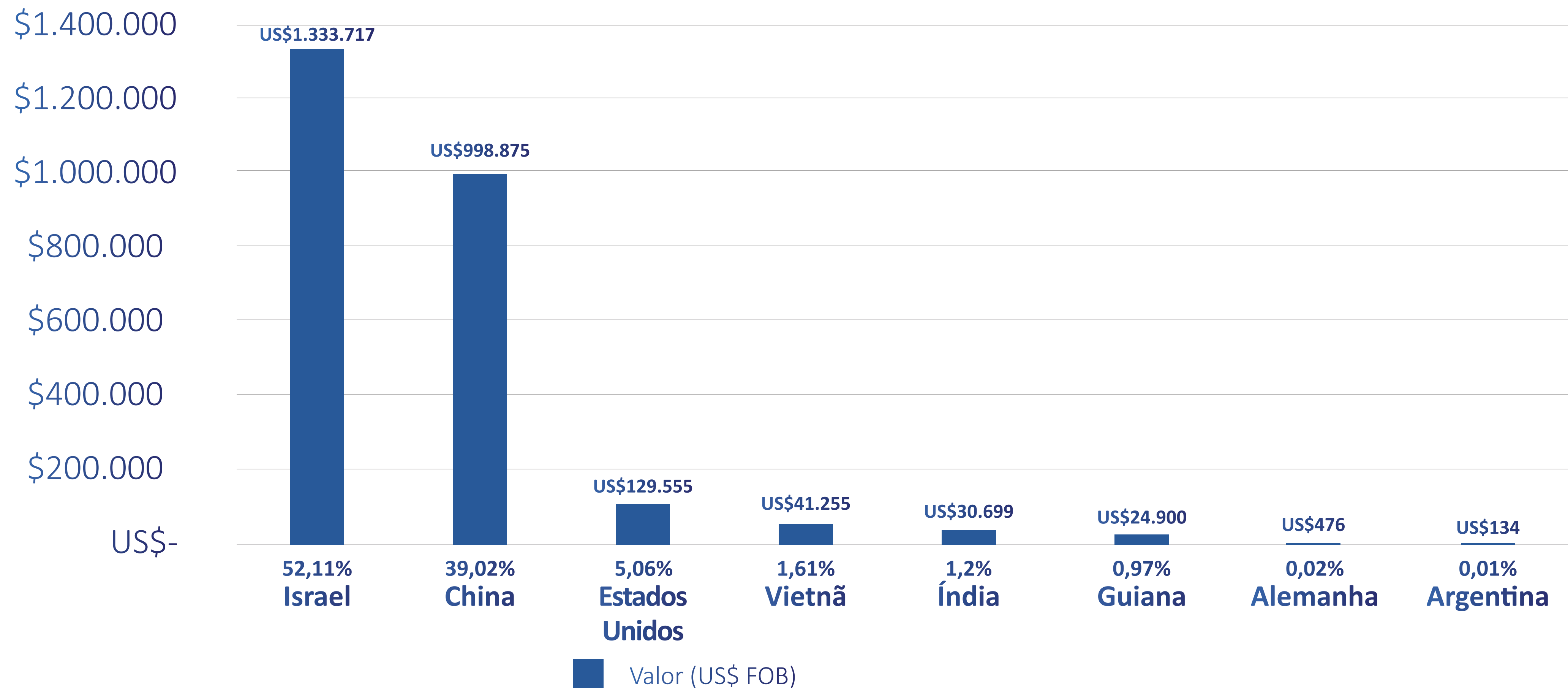
FIER

Federação das Indústrias do Estado de Roraima
PELO FUTURO DA INDÚSTRIA

CIN

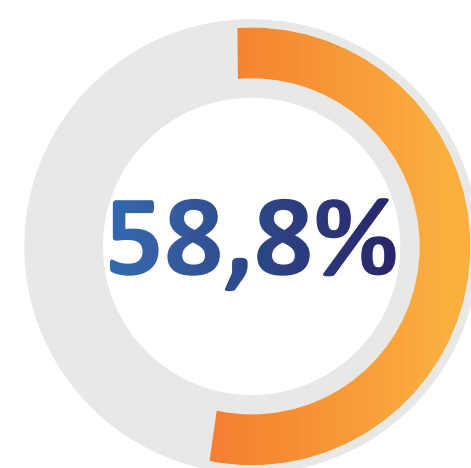
Centro Internacional de Negócios de Roraima

GRÁFICO 3- PRINCIPAIS ORIGENS DAS IMPORTAÇÕES DE RORAIMA JANEIRO/2023

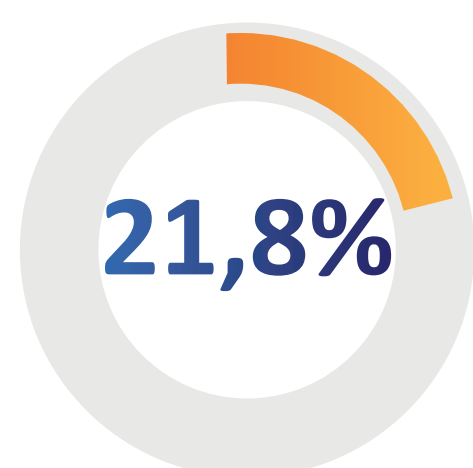


Fonte: Elaboração a partir de dados extraídos do Ministério da Economia/ComexStat

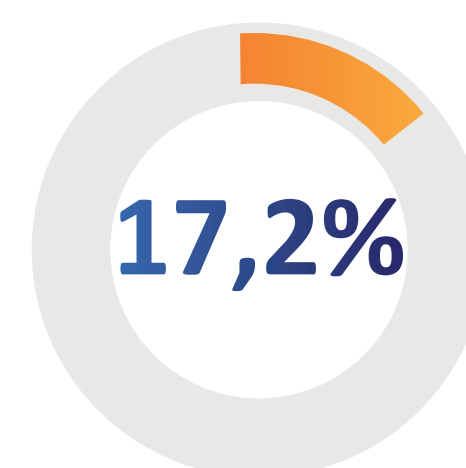
Perfil das importações de Roraima no acumulado 2023 segundo classificação CGCE 2 do IBGE



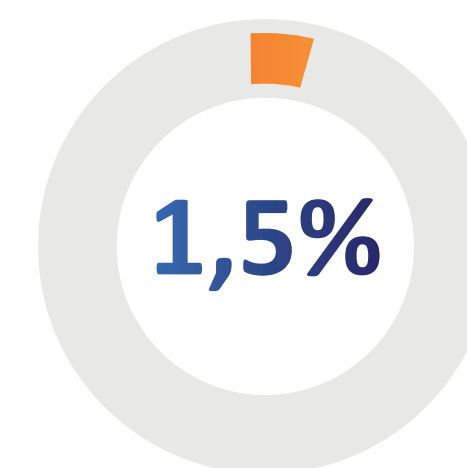
Insumos industriais elaborados



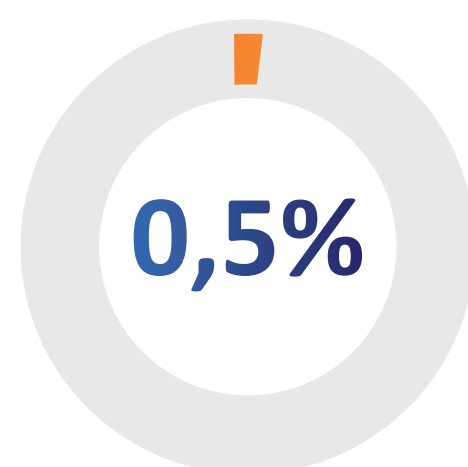
Bens de consumo duráveis



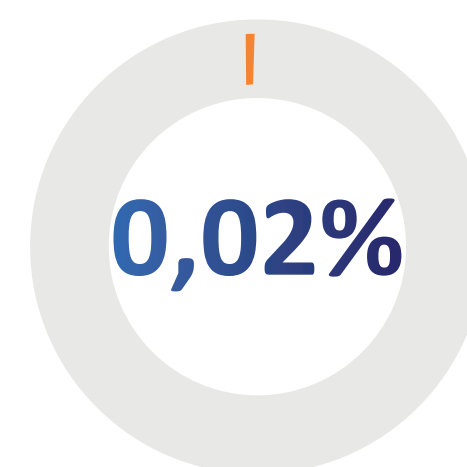
Peças para equipamentos de transporte



Bens de capital, exceto equipamentos de transporte industrial



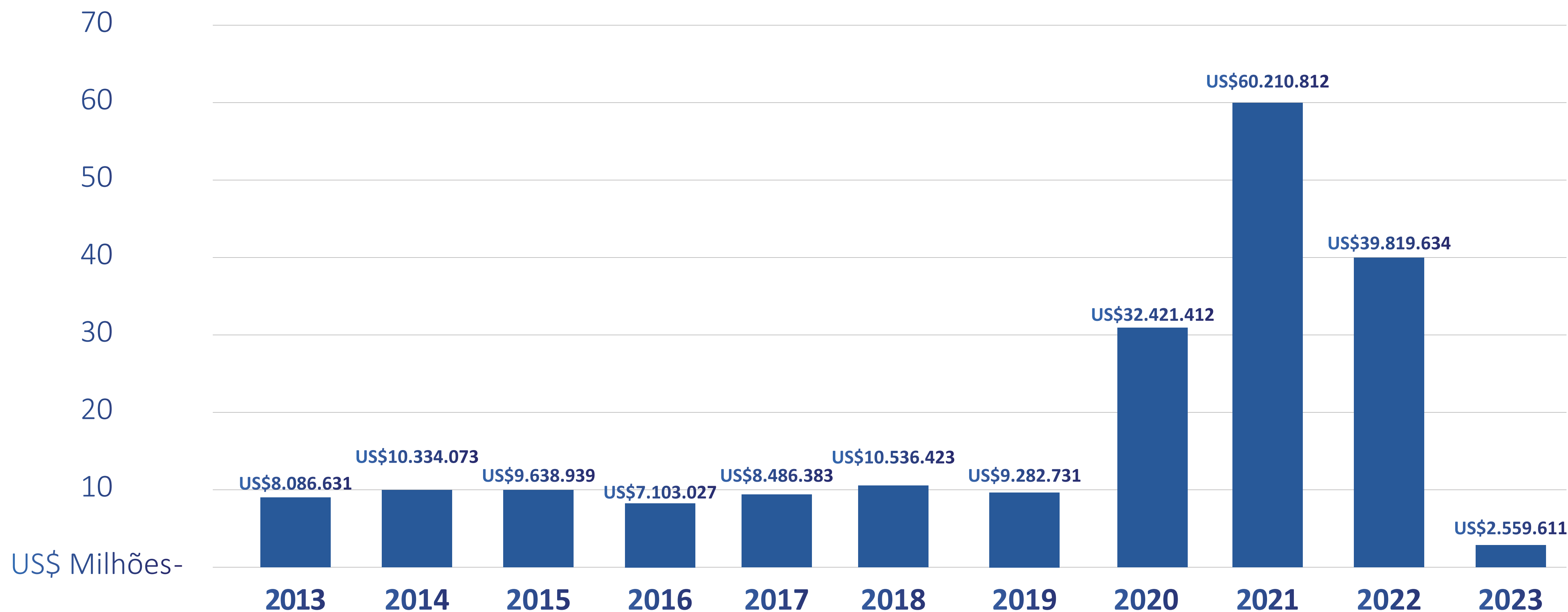
Bens de consumo semiduráveis e não duráveis



Peças e acessórios para bens de capital



GRÁFICO 2- IMPORTAÇÕES SÉRIE HISTÓRICA DE RORAIMA (2013-2023) US\$ FOB



Nota: o valor de 2023 contabiliza o resultado até o mês de janeiro

Fonte: Comex Stat - ComexVis (mdic.gov.br)



Federação das Indústrias do Estado de Roraima
PELO FUTURO DA INDÚSTRIA



Centro Internacional de Negócios
de Roraima



Análise da Balança

Saldo da Balança

A Balança Comercial de Roraima no mês de janeiro de 2023 apresentou superavit de US\$ 20,81 milhões. No tocante à variação do saldo, registrou-se neste período variação negativa de 52,67% com relação ao mês anterior. No entanto, ao compararmos a apuração de janeiro de 2023 com o mesmo período de 2022, verificou-se um aumento do saldo de 19 %.



Exportações

As exportações roraimenses registraram uma baixa acentuada neste período, quando comparado ao mês de dezembro. Em janeiro, exportou-se um montante de US\$ 23,37 milhões, valor 48,41% menor do que o registrado no mês anterior, superando inclusive, a queda nacional onde as exportações brasileiras registraram leve retração de de 12,57% em relação ao mês de dezembro

de 2022. Em janeiro de 2023, comparado ao mesmo período do ano anterior, as exportações roraimenses registraram um decréscimo percentual expressivo de 29,30 %. Dito isto, consideramos que apesar da queda as vendas de Roraima para o exterior se mantêm num patamar importante acima dos 20 milhões, consolidando a tendência dos

últimos anos e considerando a sazonalidade e fatores externos que influenciam fortemente alguns produtos. No quadro nacional, as exportações brasileiras fecharam o mês em US\$ 23,02 bilhões, marcando alta de 16,43% em comparação a janeiro de 2022. Entre os produtos mais exportados por Roraima no mês de janeiro destacam-se “Outras preparações

alimentícias de farinhas, etc, cacau < 40%” com um montante que representa 21,50%, “Enchidos e produtos semelhantes, de carne, de miudezas ou de sangue; preparações alimentícias à base de tais produtos” somando cerca de 20,48 %, e “Outros açúcares de cana” com 12,63 % do total. Importante notar que

apenas estes três produtos ocupam mais da metade do volume total exportado. Portanto, os gêneros alimentícios continuam dominando a pauta exportadora roraimense em janeiro seguindo a tendência do ano anterior. Com relação aos países destino das nossas vendas, a Venezuela aparece como

principal destino em janeiro, desta vez com ampla margem, seguida pela Guiana e Bangladesh. Só a Venezuela representou mais de 93,55 % do total das nossas vendas para o exterior no mês, consolidando-se como principal parceiro comercial de Roraima.



Importações

As importações roraimenses registraram crescimento no mês de janeiro de 2023 com um montante de US\$ 2,55 mi, o que representa 92,74% superior quando comparado ao mês de dezembro de 2022. Já as importações brasileiras fecharam o mês com cerca de US\$ 20,42 bilhões, em leve baixa de 6,37% em comparação com o mês anterior.

Em janeiro de 2023, comparado ao mesmo período do ano anterior, as importações de Roraima tiveram uma queda

significativa de 83,57%, superando a queda no resultado nacional, onde é possível verificar um movimento de baixa de 6,37% em relação a janeiro de 2022.

Constata-se que entre os produtos mais importados em janeiro houve predominância de “Outros superfosfatos”, com 32,2% do total, seguidos por “Aparelhos de ar condicionado do tipo split-system (sistema com elementos separados), com capacidade inferior ou igual a 30.000 frigorias/hora, utilizados

emparedes ou janelas”, e “Outros cloretos de potássio” com 20,9% e 20% respectivamente, seguindo assim a tendência de importação de insumos agrícolas e bens de consumo observada em 2022. No tocante às origens das importações roraimenses, Israel liderou em janeiro respondendo por 52,11% do total, seguida por China (39,02%) e Estados Unidos (5,06%), sendo que, os dois primeiros são já tradicionalmente fornecedores de insumos agrícolas e bens de consumo respectivamente.

REFERÊNCIAS

COMEX STAT - Balança Comercial de Roraima. Disponível em: <http://comexstat.mdic.gov.br/pt/geral>. Acesso em 8 de fevereiro de 2023.

MINISTÉRIO DA ECONOMIA - Balança Comercial e Estatísticas de Comércio Exterior. Disponível em: <https://www.gov.br/produtividade-e-comercio-exterior/pt-br/assuntos/comercio-exterior/estatisticas>. Acesso em 8 de fevereiro de 2023.

Fonte: ComexStat/Ministério da Economia

Elaboração: Ivan Gonzalo- Analista de Comércio Exterior CIN/FIER

Tel.: (95) 4009-5409/ 99128-3921

E-mail: cin@fier.org.br

Publicado em: 15/02/2023