

✓ AGOSTO/2020

A Balança Comercial do Estado de Roraima é definida a partir da comparação entre o montante gerado pelas exportações e importações.

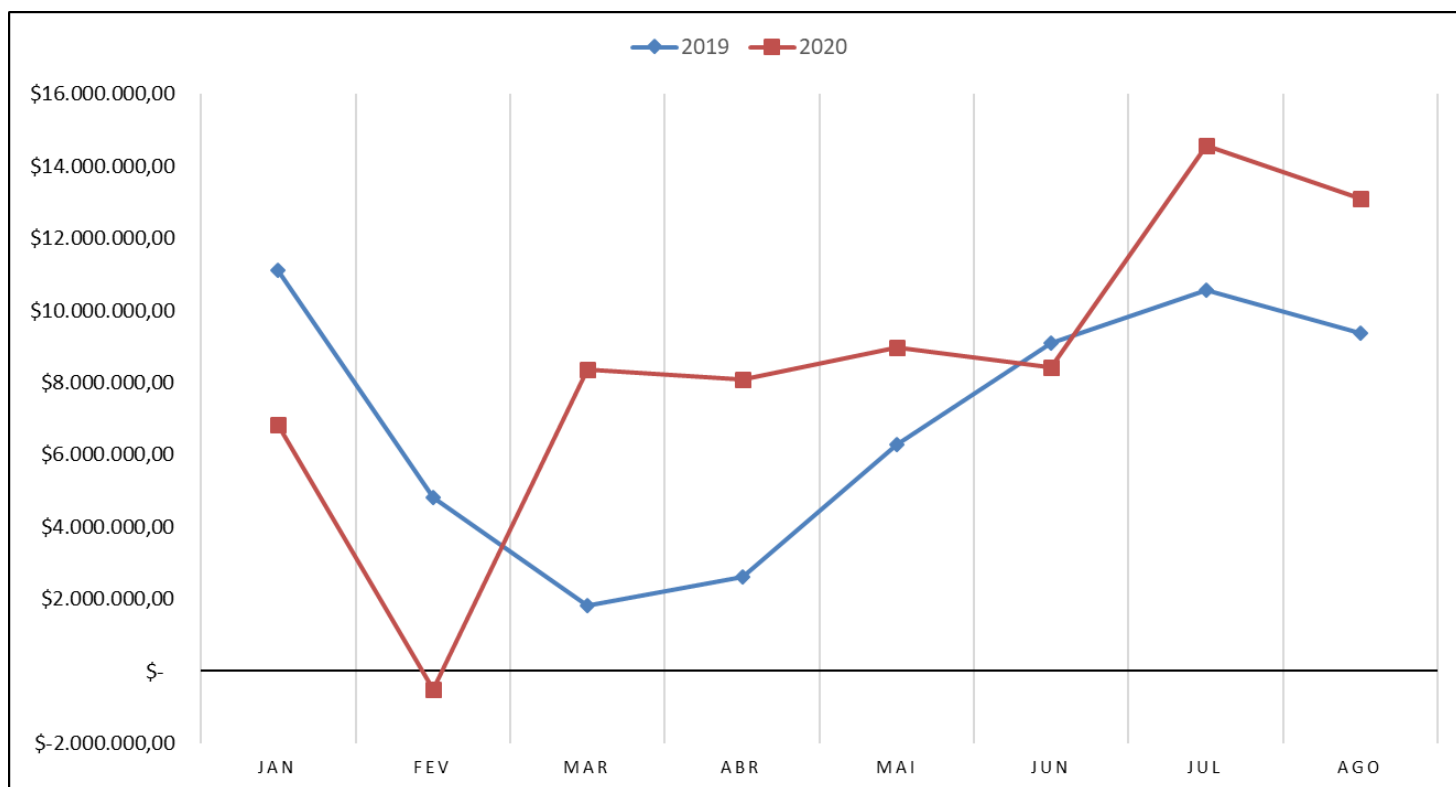
O saldo é registrado a partir da diferença entre estas operações, em que a expectativa é de que se obtenha um volume maior de vendas dos nossos produtos para o mercado exterior e que haja menos aquisições de produtos provenientes de outros países.

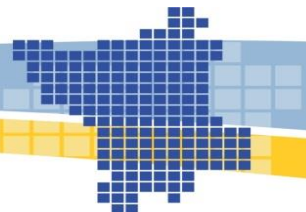
Em termos simplificados, espera-se que a economia local seja cada vez mais autossuficiente e que a compra de seus insumos dependa menos dos fornecedores estrangeiros, de maneira a fortalecer a competitividade do Estado e do país.

Segue abaixo, um resumo do comportamento da Balança Comercial de Roraima, de acordo com dados mais recentes dos órgãos oficiais:

✓ SALDO DA BALANÇA COMERCIAL

A Balança Comercial de Roraima apresentou um saldo **superavitário**, tendo como resultado um montante de **US\$ 13.103.403**. Ao se comparar este valor com o obtido no mesmo período do ano de 2019, identifica-se que há um aumento de 29%, onde a quantia obtida foi de **US\$ 9.367.984,00**. O gráfico a seguir apresenta o comportamento do saldo no decorrer do ano.

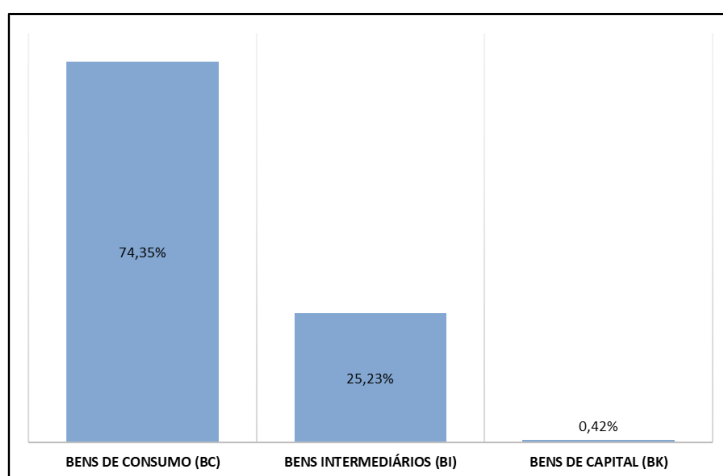




✓ DESEMPENHO DAS EXPORTAÇÕES

✚ Tipos de bens exportados

No que se refere aos tipos de bens exportados, há uma divisão entre **Bens de Consumo** (BC), **Bens Intermediários** (BI), e **Bens de Capital** (BK). Bens de consumo são aqueles itens que foram exportados para o consumidor final, como por exemplo alimentos, produtos de limpeza e de higiene. Os Bens Intermediários referem-se aos itens que são fabricados e destinados à produção de outros bens, não estando estes itens disponíveis para o consumidor final, sendo exemplo disto os insumos para a fabricação de outros itens. Já os Bens de Capital são produtos que provocam o surgimento de novos bens, tais como máquinas e equipamentos. O gráfico a seguir apresenta o percentual de cada bem que foi exportado pelo estado em agosto.



✚ Agosto em relação a julho.

As exportações roraimenses resultaram em agosto um valor total de **US\$ 14.188.831,00**, o que correspondeu a uma **queda** de 7,82% em relação ao mês anterior, quando se obteve um valor de **US\$ 15.392.326,00**.

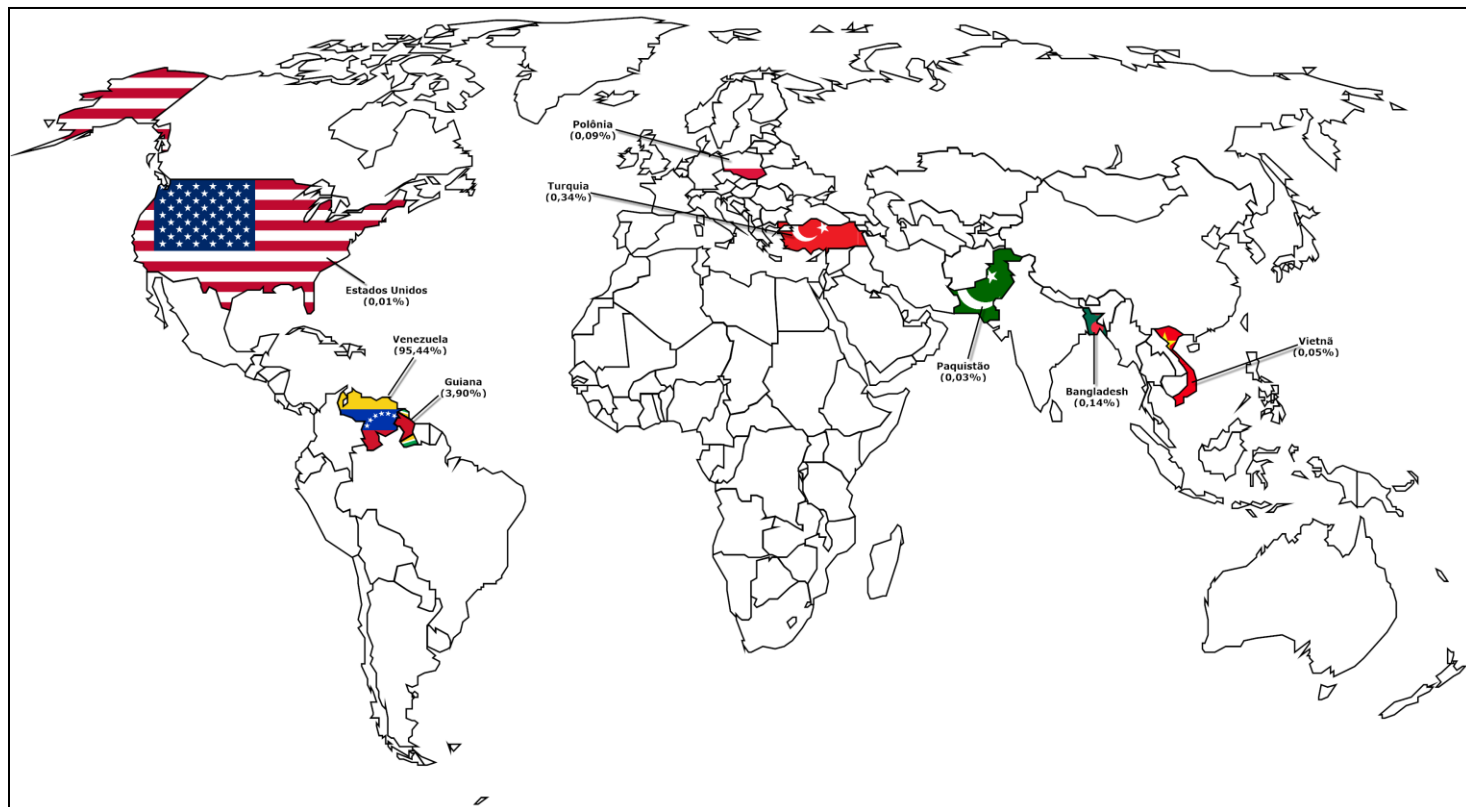
Todavia, ao se comparar o resultado deste mês, com o do mesmo período do ano de 2019, identificou-se que o volume de **exportações registradas** apresentou um aumento de **43,47%**, quando se obteve um valor de US\$ 9.889.883,00.

✚ Principais produtos exportados

Produto	Valor (US\$ FOB)	Participação
Açúcar	US\$ 3.713.970,00	26,18%
Preparações alimentícias de farinhas, grumos, sêmolos, amidos, féculas ou extratos de malte	US\$ 2.008.371,00	14,15%
Óleo de soja	US\$ 1.710.860,00	12,06%
Margarina	US\$ 1.420.474,00	10,01%
Preparações alimentícias à base de carne	US\$ 1.041.203,00	7,34%



Principais Países de destino.

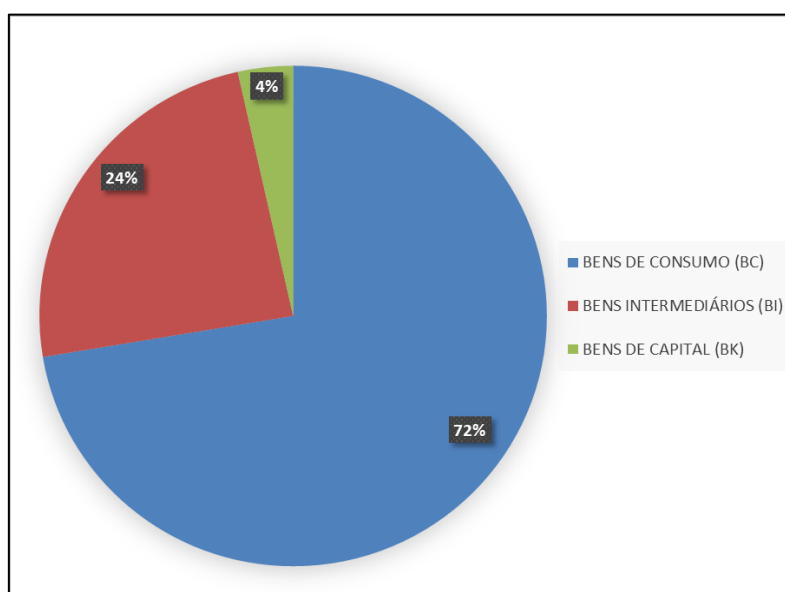


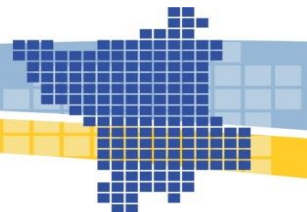
✓ IMPORTAÇÕES



Tipos de bens importados

No que se refere aos tipos de bens importados, há também uma divisão entre **Bens de Consumo (BC)**, **Bens Intermediários (BI)**, e **Bens de Capital (BK)**, onde o gráfico a seguir apresenta o percentual de cada bem que foi importado pelo estado em agosto.





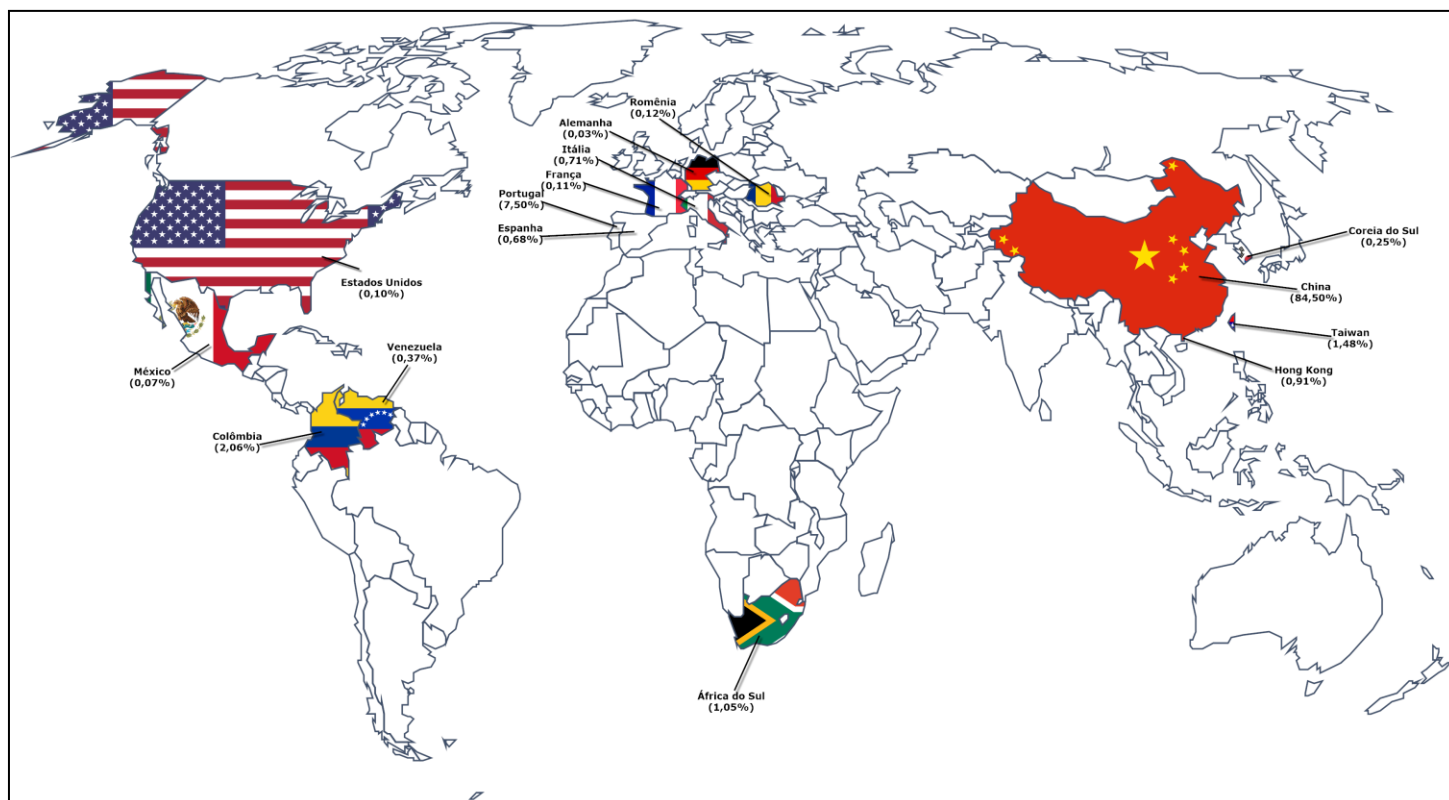
Agosto em relação a julho.

As aquisições de produtos oriundos de outros países totalizaram **US\$ 1.085.428,00**, o que representa um aumento de 33,48%, quando comparamos este valor com o do mês de julho, onde o estado havia importado **US\$ 813.150,00**.

Principais produtos importados.

Produto	Valor (US\$ FOB)	Participação
Máquinas e aparelhos de ar condicionado	US\$ 545.291,00	50,24%
Aparelhos elétricos para telefonia ou telegrafia por fios	US\$ 155.816,00	14,36%
Torneiras, válvulas e dispositivos semelhantes	US\$ 86.341,00	7,95%
Azeite de oliva	US\$ 81.354,00	7,50%
Partes e acessórios de veículos	US\$ 46.153,00	4,25%

Principais Países de origem.



Fonte: ComexStat/SECEX/MDIC

Elaboração: Centro Internacional de Negócios de Roraima – CIN/FIER