



Federação das Indústrias do Estado de Roraima
PELO FUTURO DA INDÚSTRIA



Centro Internacional de Negócios
de Roraima

EDIÇÃO ESPECIAL

COMEX RR

EDIÇÃO JANEIRO/2025

O informativo do comércio
exterior roraimense.

EXPEDIENTE

FEDERAÇÃO DAS INDÚSTRIAS DO ESTADO DE RORAIMA

PRESIDENTE

Izabel Cristina Ferreira Itikawa

SUPERINTENDENTE

Almecir de Freitas Câmara

COORDENAÇÃO TÉCNICA E ADMINISTRATIVA

Luana Barbosa Menezes Cordovil

CENTRO INTERNACIONAL DE NEGÓCIOS

Ivan José Gonzalo Zambrano

ASSESSORIA DE COMUNICAÇÃO

Neidiana Soares de Oliveira

PROJETO GRÁFICO

Fernando Guilherme Alves Teixeira

Sumário

- 5** Centro Internacional de Negócios - FIER
- 6** Certificado de Origem Digital -COD
- 7** Capacitações Empresariais
- 8** Estudos Economicos
- 9** Defesa de Interesses
- 11** Balança Comercial do Estado de Roraima - Dezembro
- 21** Resumo do comércio exterior roraimense em 2024
- 29** Análise da Balança
- 31** Referências

Fortaleça o nosso trabalho



**Anuncie
aqui**

e promova sua marca

Fale com nossa equipe

 **(95) 4009-5409**

 **mercado@fier.org.br**

21cm x 26,69cm

2480px x 3152px

CENTRO INTERNACIONAL DE NEGÓCIOS - FIER

Rede Brasileira de Centros Internacionais de Negócios (Rede CIN) promove a internacionalização das empresas brasileiras por meio de um conjunto de serviços customizados a suas necessidades. Conta com especialistas de comércio exterior que desenvolvem soluções encadeadas e complementares para os diversos níveis de maturidade das empresas brasileiras. Realiza atendimento direto às empresas brasileiras, de todos os portes, com o objetivo de assegurar sua atuação competitiva e sustentável no mercado internacional.

SIGA NOSSAS REDES SOCIAIS



[linkedin.com/in/rede-cin-rr-a27963305](https://www.linkedin.com/in/rede-cin-rr-a27963305)



<https://www.instagram.com/redecinrr/>



Federação das Indústrias do Estado de Roraima
PELO FUTURO DA INDÚSTRIA



Centro Internacional de Negócios
de Roraima



Confederação Nacional da Indústria
PELO FUTURO DA INDÚSTRIA

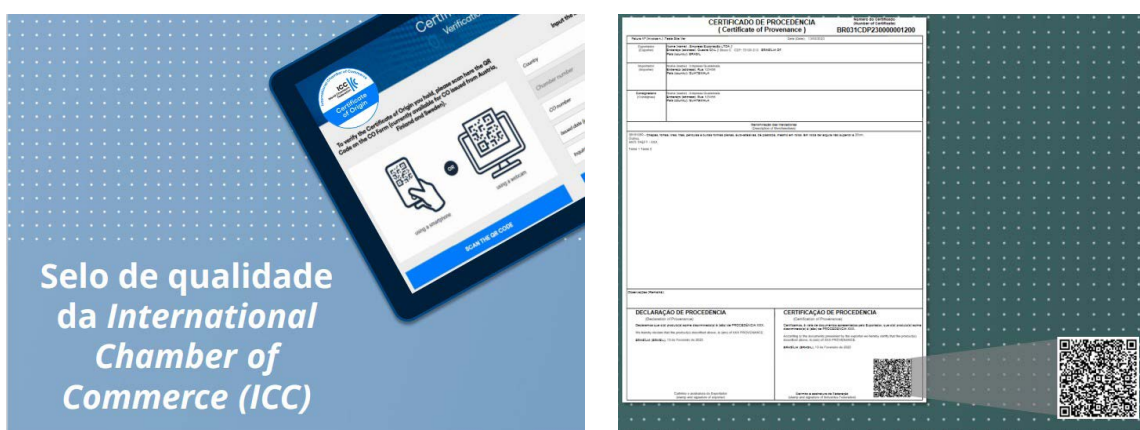
Certificados de Origem Digital – COD

A Certificação de Origem é um documento que garante que o produto a ser exportado seja enviado com segurança e credibilidade de produção, viabilizando assim maior competitividade no mercado de destino. O mesmo atesta a origem do produto, proporcionando isenção ou redução de impostos em países com os quais o Brasil possui acordos preferenciais de comércio.

Existem três tipos de certificação para exportação, sendo eles:



Novo sistema de certificado de origem - Novo Cód



Capacitações Empresarias

Amplie seus conhecimentos para o mundo e aprenda mais sobre internacionalização de empresas. Se você já tem uma empresa e deseja maximizar seu negócio, aprimorando, por exemplo, sua operação e o alcance no mercado internacional, ou se você é um profissional autônomo ou estudante, que já atua na área internacional e esta buscando aperfeiçoar seus conhecimentos, comece agora mesmo a se capacitar.



Estudos Econômicos

Verifique mensalmente nossas publicações sobre o comércio exterior roraimense, balança comercial e estudos de mercado pelo site www.fier.org.br.

Acesse aqui:

<https://www.fier.org.br/balanca-comercial-roraimense>



Estudos e Publicações

2024



Baixe nosso estudo mais recente sobre a Viabilidade do Porto seco de Boa Vista

Defesa de interesses

Prezado produtor Industrial, artesanal e Rural

O Centro Internacional de Negócios de Roraima, cumprindo com sua missão de defesa de interesses da indústria roraimense, solicita aos produtores de Roraima que informem os códigos NCM (Nomenclatura comum do Mercosul) dos seus produtos, de forma que possamos pleitear a inclusão das mesmas para que obtenham preferência tarifária na atualização de acordos comerciais e na negociação de novos acordos comerciais celebrados pelo Brasil.

É fundamental para o crescimento sustentável do nosso setor produtivo garantir o acesso preferencial a novos mercados, fazendo assim com que nossos produtos paguem menos impostos ao chegar ao mercado-alvo e por consequência tornando-o mais competitivo.

Para tanto, disponibilizamos o seguinte link o qual possibilita uma resposta fácil e simples mediante 3 perguntas:



<https://forms.office.com/r/4mhRLZ3Ppy?origin=lprLink>



Fortaleça o nosso trabalho



**Anuncie
aqui**

e promova sua marca

Fale com nossa equipe

 **(95) 4009-5409**

 **mercado@fier.org.br**

21cm x 26,69cm

2480px x 3152px

Balança Comercial do Estado de Roraima

— DEZEMBRO / 2024



Centro Internacional de Negócios
de Roraima



Federação das
Indústrias do Estado
de Roraima

Comparação do saldo dos meses de DEZEMBRO e NOVEMBRO de 2024 (US\$-FOB)

DEZEMBRO/2024			Variação 259,63%
Exportação US\$ 61.992.843 	Importação US\$ 1.748.610 	Saldo US\$ 60.244.233 	
NOVEMBRO/2024			
Exportação US\$ 18.961.844 	Importação US\$ 2.209.949 	Saldo US\$ 16.751.895 	

Fonte: Elaboração a partir de dados extraídos do Ministério do Desenvolvimento, Indústria, Comércio e Serviços/ComexStat

Saldo da Balança Comercial de DEZEMBRO de 2024 em relação a DEZEMBRO de 2023 (US\$ FOB)

DEZEMBRO/2024			Variação 101,82%
Exportação US\$ 61.992.843 	Importação US\$ 1.748.610 	Saldo US\$ 60.244.233 	
DEZEMBRO/2023			
Exportação US\$ 32.471.590 	Importação US\$ 2.621.443 	Saldo US\$ 29.850.147 	

Fonte: Elaboração a partir de dados extraídos do Ministério do Desenvolvimento, Indústria, Comércio e Serviços/ComexStat



Exportações de DEZEMBRO de 2024 em relação a NOVEMBRO de 2024 (US\$ FOB)



Roraima

US\$ 61.992.843

DEZEMBRO/2024 FOB (A)

US\$ 18.961.844

NOVEMBRO/2024 FOB (B)

VARIAÇÃO % (A/B)



Brasil

US\$ 24.904.450.041

DEZEMBRO/2024 FOB (A)

US\$ 27.841.519.451

NOVEMBRO/2024 FOB (B)

VARIAÇÃO % (A/B)



Fonte: Elaboração a partir de dados extraídos do Ministério do Desenvolvimento, Indústria, Comércio e Serviços/ComexStat



Exportações de DEZEMBRO /2024 em relação a DEZEMBRO/2023



Roraima

US\$ 61.992.843

DEZEMBRO/2024 FOB (A)

US\$ 32.471.590

DEZEMBRO/2023 FOB (B)

VARIAÇÃO % (A/B)



Brasil

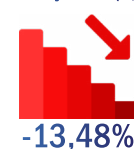
US\$ 24.904.450.041

DEZEMBRO/2024 FOB (A)

US\$ 28.786.226.565

DEZEMBRO/2023 FOB (B)

VARIAÇÃO % (A/B)



Fonte: Elaboração a partir de dados extraídos do Ministério do Desenvolvimento, Indústria, Comércio e Serviços/ComexStat



Acumulado de Exportações JANEIRO/ DEZEMBRO 2024 comparado a 2023



Roraima

US\$ 313.897.812

JAN-DEZ/2024 FOB (A)

US\$ 368.744.111

JAN-DEZ/2023 FOB (B)

VARIAÇÃO % (A/B)



-14,87%



Brasil

US\$ 337.036.275.422

JAN-DEZ/2024 FOB (A)

US\$ 339.695.766.008

JAN-DEZ/2023 FOB (B)

VARIAÇÃO % (A/B)



-0,78%

Fonte: Elaboração a partir de dados extraídos do Ministério do Desenvolvimento, Indústria, Comércio e Serviços/ComexStat

Principais produtos Exportados por Roraima em DEZEMBRO /2024

SOJA, MESMO TRITURADA,
EXCETO PARA SEMEADURA



Valor (US\$ FOB)

\$ 29.433.844

Participação

47,48%

ÓLEO DE SOJA, EM BRUTO,
MESMO DEGOMADO



Valor (US\$ FOB)

\$ 12.282.036

Participação

19,81%

BAGACOS E OUTROS RESÍDUOS
SÓLIDOS, DA EXTRAÇÃO DO ÓLEO
DE SOJA



Valor (US\$ FOB)

\$ 7.731.881

Participação

12,47%

OUTRAS PREPARAÇÕES
ALIMENTÍCIAS DE FARINHAS, ETC,
CACAU < 40%



Valor (US\$ FOB)

\$ 4.170.346

Participação

6,73%

MARGARINA, EXCETO A
MARGARINA LÍQUIDA



Valor (US\$ FOB)

\$ 2.217.316

Participação

3,58%

OUTROS AÇÚCARES DE CANA,
BETERRABA, SACAROSE
QUÍMICAMENTE PURA, SOL.



Valor (US\$ FOB)

\$ 1.475.379

Participação

2,38%

OUTROS AÇÚCARES DE CANA



Valor (US\$ FOB)

\$ 974.236

Participação

1,57%

GRUPOS ELETROGÊNEOS DE MOTOR DE
PISTÃO, DE IGNIÇÃO POR COMPRESSÃO
(MOTORES DIESEL OU SEMIDIESEL),
DE POTÊNCIA SUPERIOR A 375 KVA, DE
CORRENTE ALTERNADA



Valor (US\$ FOB)

\$ 350.650

Participação

0,57%

OUTRAS MÁQUINAS E APARELHOS
PARA ESMAGAR, MOER OU PULVERIZAR
SUBSTÂNCIAS MINERAIS SÓLIDAS



Valor (US\$ FOB)

\$ 323.990

Participação

0,52%

MEDICAMENTO CONTENDO
DICLOFENACO DE SÓDIO, ETC.EM
DOSES



Valor (US\$ FOB)

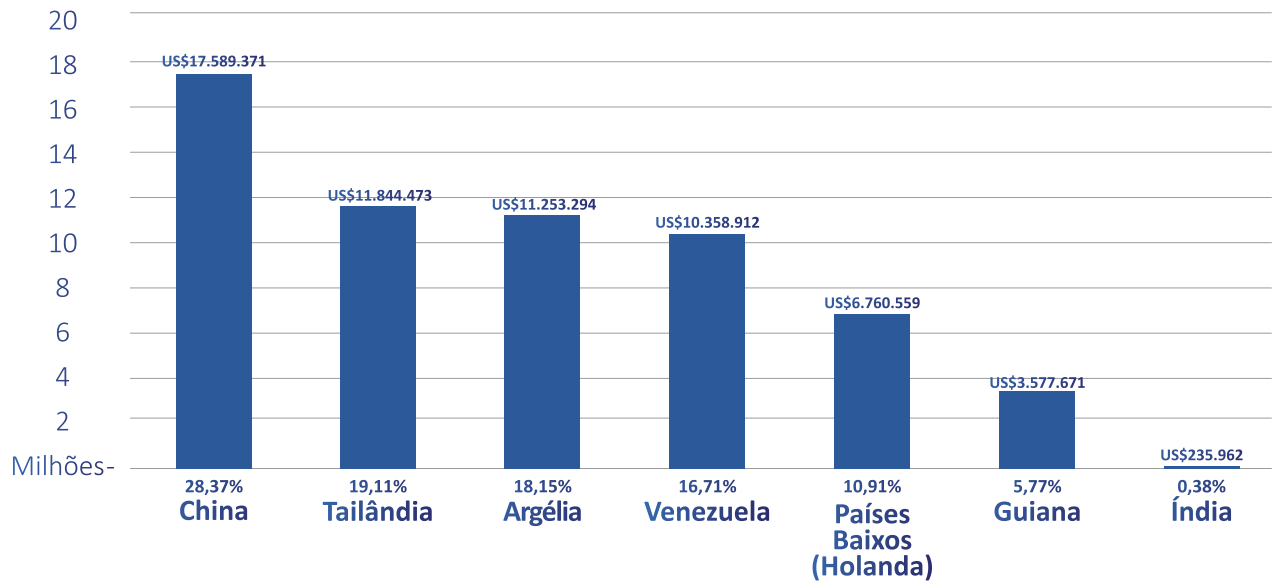
\$ 251.100

Participação

0,41%

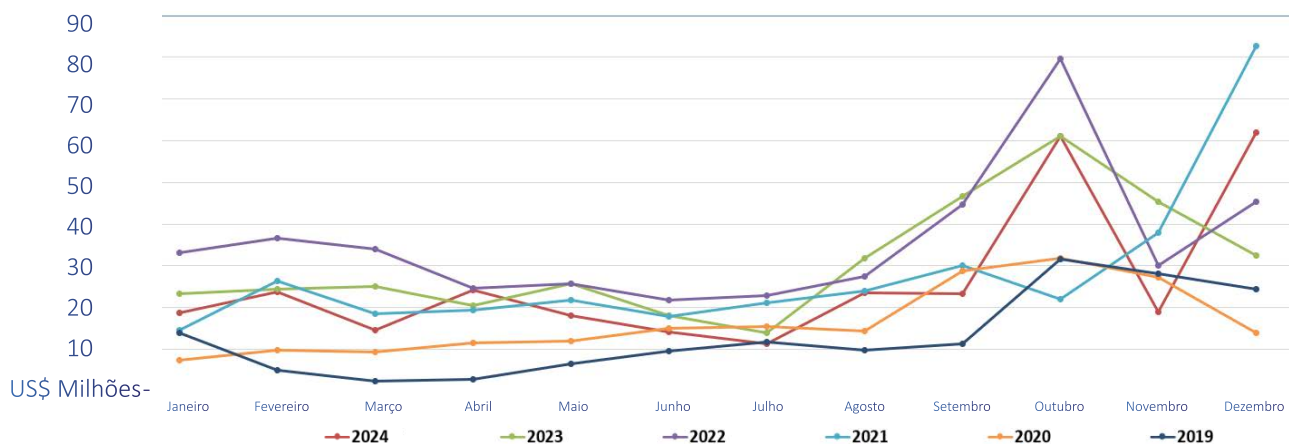
Fonte: Elaboração a partir de dados extraídos do Ministério do Desenvolvimento, Indústria, Comércio e Serviços/ComexStat

GRÁFICO 1- PAÍSES DESTINO DAS EXPORTAÇÕES RORAIMENSES DEZEMBRO 2024 (US\$-FOB)



Fonte: Comex Stat - ComexVis (mdic.gov.br)

GRÁFICO 3- Evolução Mensal das Exportações de Roraima (2019-2024) (US\$-FOB)



Fonte: Comex Stat - ComexVis (mdic.gov.br)

Importações de DEZEMBRO em relação a NOVEMBRO de 2024 (US\$ FOB)



Roraima

US\$ 1.748.610

DEZEMBRO/2024 FOB (A)

US\$ 2.209.949

NOVEMBRO/2024 FOB (B)

VARIAÇÃO % (A/B)



Brasil

US\$ 20.101.122.540

DEZEMBRO/2024 FOB (A)

US\$ 20.968.239.426

NOVEMBRO/2024 FOB (B)

VARIAÇÃO % (A/B)



Fonte: Elaboração a partir de dados extraídos do Ministério do Desenvolvimento, Indústria, Comércio e Serviços/ComexStat

Importações de DEZEMBRO/2024 em Relação a DEZEMBRO/2023 (US\$ FOB)



Roraima

US\$ 1.748.610

DEZEMBRO/2024 FOB (A)

US\$ 2.621.443

DEZEMBRO/2023 FOB (B)

VARIAÇÃO % (A/B)



Brasil

US\$ 20.101.122.540

DEZEMBRO/2024 FOB (A)

US\$ 19.463.062.497

DEZEMBRO/2023 FOB (B)

VARIAÇÃO % (A/B)



Fonte: Elaboração a partir de dados extraídos do Ministério do Desenvolvimento, Indústria, Comércio e Serviços/ComexStat



Acumulado de Importações JANEIRO/DEZEMBRO 2024 comparado a 2023 (US\$ FOB)



Roraima

US\$ 32.345.784

JAN-DEZ/2024 FOB (A)

US\$ 31.135.969

JAN-DEZ/2023 FOB (B)

VARIAÇÃO % (A/B)



3,89%



Brasil

US\$ 262.484.146.308

JAN-DEZ/2024 FOB (A)

US\$ 240.792.839.224

JAN-DEZ/2023 FOB (B)

VARIAÇÃO % (A/B)



9,01%

Fonte: Elaboração a partir de dados extraídos do Ministério do Desenvolvimento, Indústria, Comércio e Serviços/ComexStat

Principais produtos importados por Roraima em DEZEMBRO 2024

UREIA, MESMO EM SOLUÇÃO AQUOSA, COM TEOR DE NITROGÊNIO (AZOTO) SUPERIOR A 45 %, EM PESO, CALCULADO SOBRE O PRODUTO ANIDRO NO ESTADO SECO



Valor (US\$ FOB)

\$407.400

Participação

23,3%

APARELHOS DE AR CONDICIONADO DO TIPO SPLIT-SYSTEM (SISTEMA COM ELEMENTOS SEPARADOS), COM CAPACIDADE INFERIOR OU IGUAL A 30.000 FRIGORIAS/HORA, UTILIZADOS EM PAREDES OU JANELAS



Valor (US\$ FOB)

\$403.030

Participação

23,0%

OUTROS SUPERFOSFATOS



Valor (US\$ FOB)

\$370.000

Participação

21,2%

OUTROS TUBOS SOLDADOS DE SEÇÃO NÃO CIRCULAR



Valor (US\$ FOB)

\$95.504

Participação

5,5%

PNEUMÁTICOS NOVOS, DE BORRACHA, DOS TIPOS UTILIZADOS EM AUTOMÓVEIS DE PASSAGEIROS (INCLUINDO OS VEÍCULOS DE USO MISTO (STATION WAGONS) E OS AUTOMÓVEIS DE CORRIDA)



Valor (US\$ FOB)

\$79.748

Participação

4,6%

CARCAÇAS E MEIAS-CARCAÇAS DE OVINO, CONGELADAS




Valor (US\$ FOB)

\$66.967

Participação

3,8%

OUTROS PNEUMÁTICOS NOVOS, DE BORRACHA, DO TIPO UTILIZADO EM VEÍCULOS E MÁQUINAS PARA A CONSTRUÇÃO CIVIL, DE MINERAÇÃO E DE MANUTENÇÃO INDUSTRIAL



Valor (US\$ FOB)

\$45.869

Participação

2,6%

OUTRAS CARREGADORAS E PÁS CARREGADORAS, DE CARREGAMENTO FRONTAL



Valor (US\$ FOB)

\$45.805

Participação

2,6%

ARTIGOS E EQUIPAMENTOS PARA CULTURA FÍSICA, GINÁSTICA OU ATLETISMO



Valor (US\$ FOB)

\$28.732

Participação

1,6%

OUTROS ACUMULADORES ELÉTRICOS, DE CHUMBO



Valor (US\$ FOB)

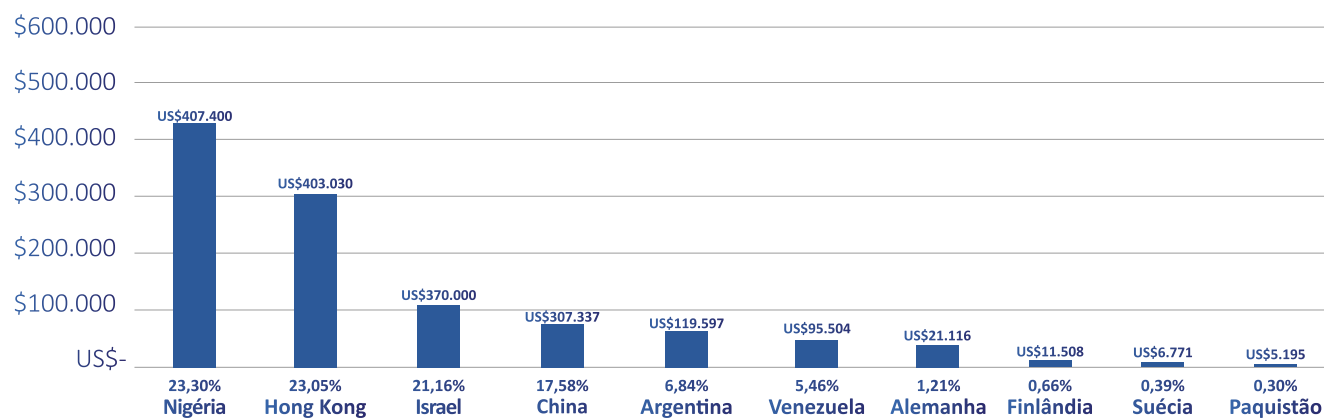
\$28.304

Participação

1,6%

Fonte: Elaboração a partir de dados extraídos do Ministério do Desenvolvimento, Indústria, Comércio e Serviços/ComexStat

GRÁFICO 4 - Principais origens das importações de Roraima DEZEMBRO 2024 (US\$ FOB)



Fonte: Comex Stat - ComexVis (mdic.gov.br)



Relação de Roraima com os Vizinhos

Roraima - Venezuela



Dezembro 2024-US\$(FOB)

Exportação **US\$ 10.358.912**

Importação **US\$ 95.504**

Acumulado 2024

Exportação **US\$ 144.653.656**

Importação **US\$ 273.781**

Produtos mais Exportados em dezembro 2024

- 1º Outras preparações alimentícias de farinhas, etc, cacau < 40%
- 2º Margarina, exceto a margarina líquida
- 3º Outros açúcares de cana, beterraba, sacarose quimicamente pura, sol.
- 4º Óleo de soja, em bruto, mesmo degomado
- 5º Outros açúcares de cana
- 6º Medicamento contendo diclofenaco de sódio, etc.em doses
- 7º Outros medicamentos contendo produtos para fins terapêuticos, etc, doses
- 8º Complementos alimentares
- 9º Outros inseticidas, apresentados de outro modo
- 10º Outros artefatos para apetrechamento de construções, de plásticos

Produtos mais importados em dezembro 2024

- 1º Outros tubos soldados de seção não circular

Fonte: Elaboração a partir de dados extraídos do Ministério do Desenvolvimento, Indústria, Comércio e Serviços/ComexStat

Roraima - Guiana



Dezembro 2024-US\$(FOB)

Exportação **US\$ 3.577.671**

Importação **US\$ -**

Acumulado 2024

Exportação **US\$ 36.406.731**

Importação **US\$ 2.203.983**

Produtos mais Exportados em dezembro 2024

- 1º Bagaços e outros resíduos sólidos, da extração do óleo de soja
- 2º Grupos eletrogêneos de motor de pistão, de ignição por compressão (motores diesel ou semidiesel), de potência superior a 375 kVA, de corrente alternada
- 3º Outras máquinas e aparelhos para esmagar, moer ou pulverizar substâncias minerais sólidas
- 4º Carnes de galos/galinhas, não cortadas em pedaços, congeladas, com miudezas
- 5º Milho em grão, exceto para semeadura
- 6º Partes de máquinas e aparelhos para selecionar, peneirar, separar, lavar, esmagar, moer, misturar ou amassar terras, pedras, minérios ou outras substâncias minerais sólidas
- 7º Carnes de galos/galinhas, não cortadas em pedaços, congeladas, sem miudezas
- 8º Águas, incluindo as águas minerais e as águas gaseificadas, adicionadas de açúcar ou de outros edulcorantes ou aromatizadas
- 9º Margarina, exceto a margarina líquida
- 10º Recipientes para gases comprimidos ou liquefeitos, de ferro fundido, ferro ou aço

Fonte: Elaboração a partir de dados extraídos do Ministério do Desenvolvimento, Indústria, Comércio e Serviços/ComexStat

Fortaleça o nosso trabalho



**Anuncie
aqui**

e promova sua marca

Fale com nossa equipe

 **(95) 4009-5409**

 **mercado@fier.org.br**

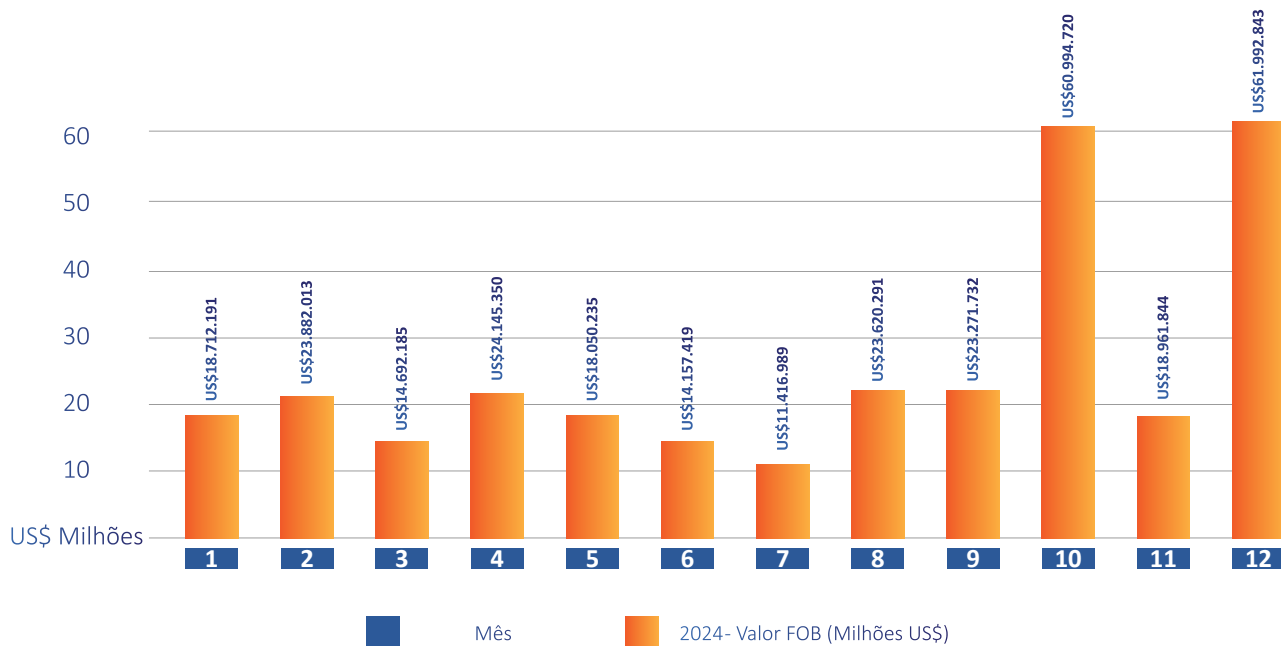
21cm x 26,69cm
2480px x 3152px

RESUMO DO COMÉRCIO EXTERIOR RORAIMENSE EM 2024

TOTAL DAS EXPORTAÇÕES
DE RORAIMA EM 2024











US\$ 313.897.812

Exportações Roraimenses 2024- Evolução mensal



Fonte: Elaboração a partir de dados extraídos do Ministério do Desenvolvimento, Indústria, Comércio e Serviços/ComexStat

Ranking das NCM mais exportadas por Roraima em 2024

Descrição NCM	Valor (US\$ FOB)
 SOJA, MESMO TRITURADA, EXCETO PARA SEMEADURA	\$62.623.213
 BAGAÇOS E OUTROS RESÍDUOS SÓLIDOS, DA EXTRAÇÃO DO ÓLEO DE SOJA	\$52.058.376
 OUTRAS PREPARAÇÕES ALIMENTÍCIAS DE FARINHAS, ETC, CACAU < 40%	\$47.120.395
 ÓLEO DE SOJA, EM BRUTO, MESMO DEGOMADO	\$34.175.938
 MARGARINA, EXCETO A MARGARINA LÍQUIDA	\$31.827.666
 OUTROS AÇÚCARES DE CANA, BETERRABA, SACAROSE QUÍMICAMENTE PURA, SOL.	\$19.297.312
 OUTROS AÇÚCARES DE CANA	\$15.242.137
 ÓLEO DE SOJA, REFINADO, EM RECIPIENTES COM CAPACIDADE INFERIOR OU IGUAL A 5 LITROS	\$6.448.748
 OUTROS FEIJÕES COMUNS, PRETOS, SECOS, EM GRÃOS	\$4.280.027
 CARNES DE GALOS/GALINHAS, NÃO CORTADAS EM PEDAÇOS, CONGELADAS, SEM MIUDEZAS	\$2.931.684

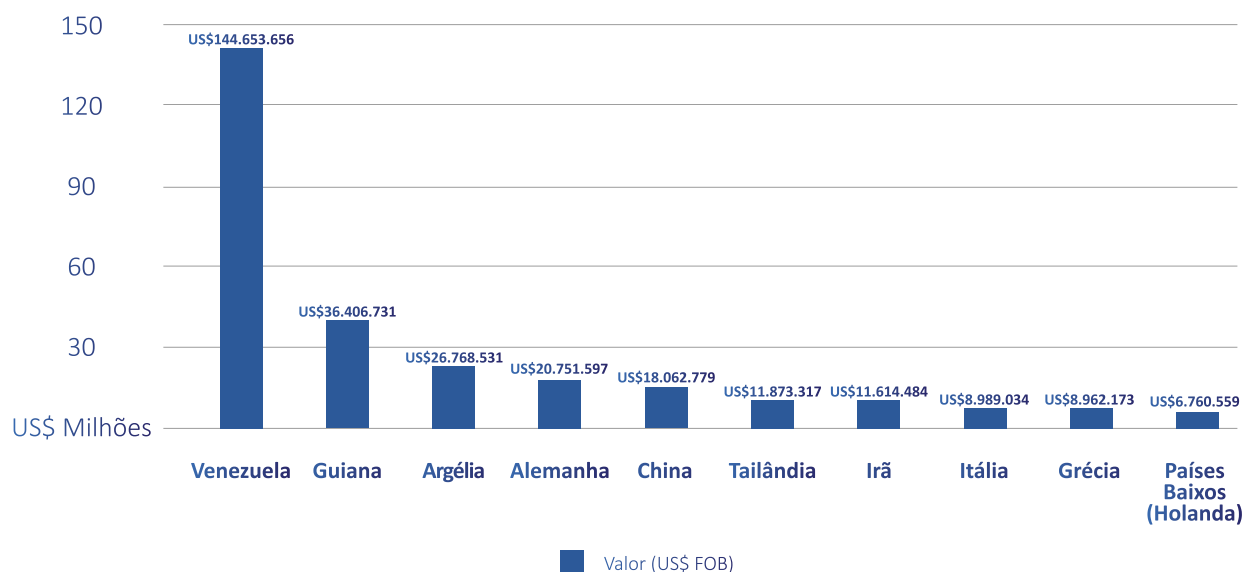
Fonte: Elaboração a partir de dados extraídos do Ministério do Desenvolvimento, Indústria, Comércio e Serviços/ComexStat

Perfil das exportações em 2024 conforme Descrição CGCE Nível 2 do IBGE



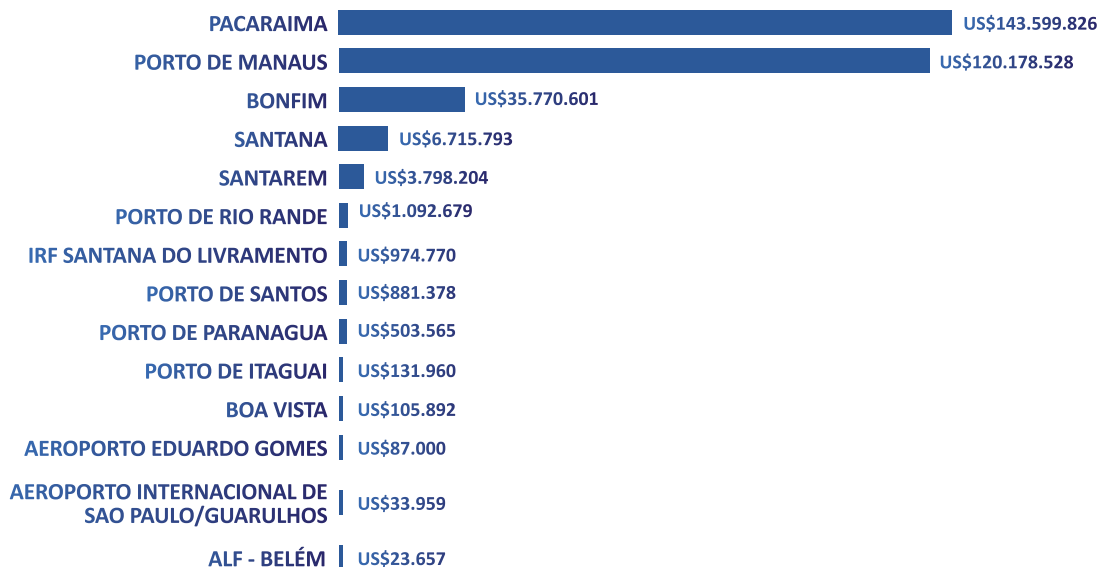
Fonte: Elaboração a partir de dados extraídos do Ministério do Desenvolvimento, Indústria, Comércio e Serviços/ComexStat

Principais destinos das Exportações roraimenses em 2024



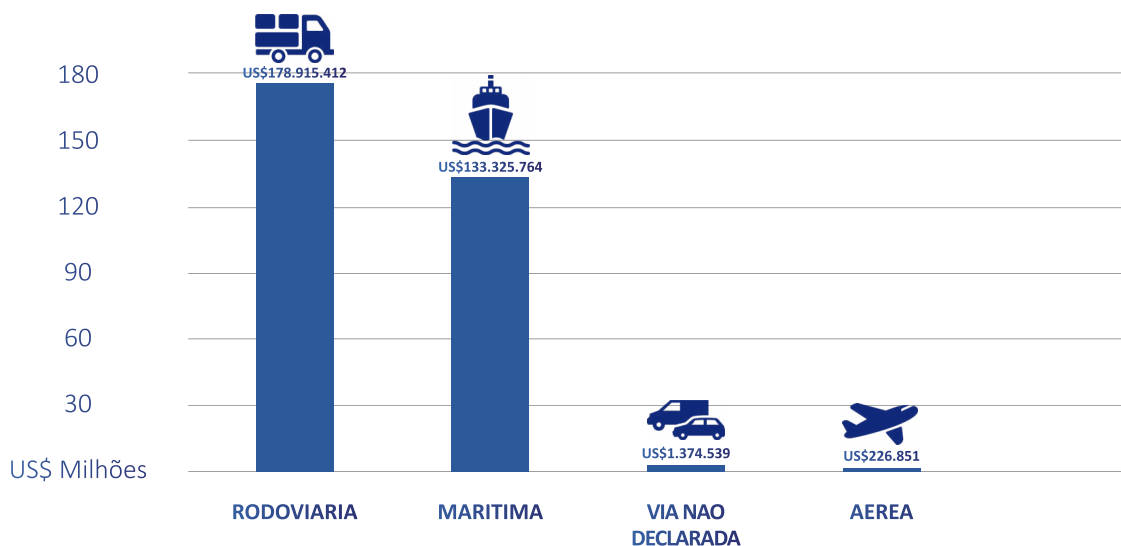
Fonte: Elaboração a partir de dados extraídos do Ministério do Desenvolvimento, Indústria, Comércio e Serviços/ComexStat

Principais alfândegas de saída das exportações de Roraima em 2024 (US\$-FOB)



Fonte: Elaboração a partir de dados extraídos do Ministério do Desenvolvimento, Indústria, Comércio e Serviços/ComexStat

Modal (principal) de Transporte utilizado na Exportação Roraima - 2024



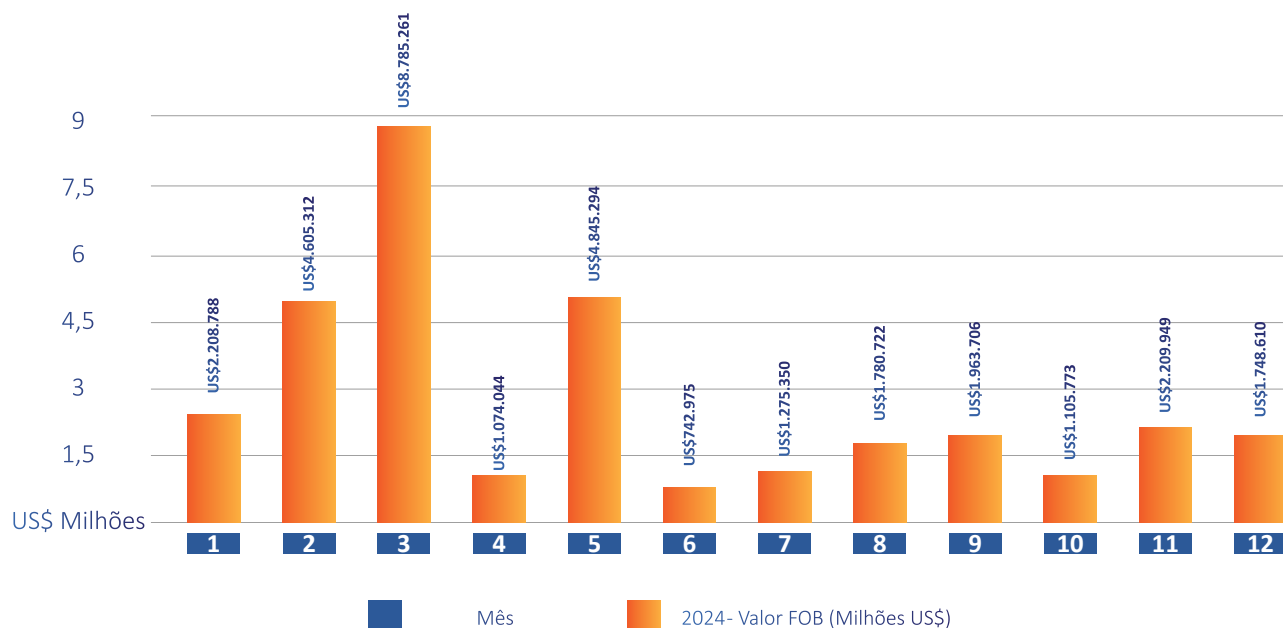
Fonte: Elaboração a partir de dados extraídos do Ministério do Desenvolvimento, Indústria, Comércio e Serviços/ComexStat

An isometric illustration of a warehouse interior. In the background, there are four open bay doors along a wall. In the middle ground, a yellow forklift is positioned near one of the doors. In the foreground, there are three semi-trucks: one with a yellow trailer, one with a red trailer, and a smaller white truck. The scene is lit with a soft glow from the bay doors.

TOTAL DAS IMPORTAÇÕES DE RORAIMA EM 2024

US\$ 32.345.784

Importações Roraimenses 2024- Evolução mensal




Fonte: Elaboração a partir de dados extraídos do Ministério do Desenvolvimento, Indústria, Comércio e Serviços/ComexStat

Ranking das NCM mais Importadas por Roraima em 2024

Descrição NCM	Valor (US\$ FOB)
OUTROS SUPERFOSFATOS	\$7.323.042
APARELHOS DE AR CONDICIONADO DO TIPO SPLIT-SYSTEM (SISTEMA COM ELEMENTOS SEPARADOS), COM CAPACIDADE INFERIOR OU IGUAL A 30.000 FRIGORIAS/HORA, UTILIZADOS EM PAREDES OU JANELAS	\$4.558.867
OUTROS CLORETOS DE POTÁSSIO	\$3.875.870
AVIÕES E OUTROS VEÍCULOS AÉREOS, 7 TONELADAS < PESO <= 15 TONELADAS, VAZIOS, A TURBOÉLICE	\$3.324.148
PNEUMÁTICOS NOVOS, DE BORRACHA, DOS TIPOS UTILIZADOS EM AUTOMÓVEIS DE PASSAGEIROS (INCLUINDO OS VEÍCULOS DE USO MISTO (STATION WAGONS) E OS AUTOMÓVEIS DE CORRIDA)	\$2.121.027
OUTROS PNEUMÁTICOS NOVOS, DE BORRACHA, DOS TIPOS UTILIZADOS EM ÔNIBUS OU CAMINHÕES	\$1.276.543
CÉLULAS FOTOVOLTAICAS MONTADAS EM MÓDULOS OU EM PAINÉIS	\$705.384
OUTROS PNEUMÁTICOS NOVOS, DE BORRACHA	\$595.125
UREIA, MESMO EM SOLUÇÃO AQUOSA, COM TEOR DE NITROGÊNIO (AZOTO) SUPERIOR A 45 %, EM PESO, CALCULADO SOBRE O PRODUTO ANIDRO NO ESTADO SECO	\$563.565
LADRILHOS E PLACAS (LAJES), PARA PAVIMENTAÇÃO OU REVESTIMENTO, EXCETO OS DAS SUBPOSIÇÕES 6907.30 E 6907.40, COM UM COEFICIENTE DE ABSORÇÃO DE ÁGUA, EM PESO, NÃO SUPERIOR A 0,5 %	\$359.706

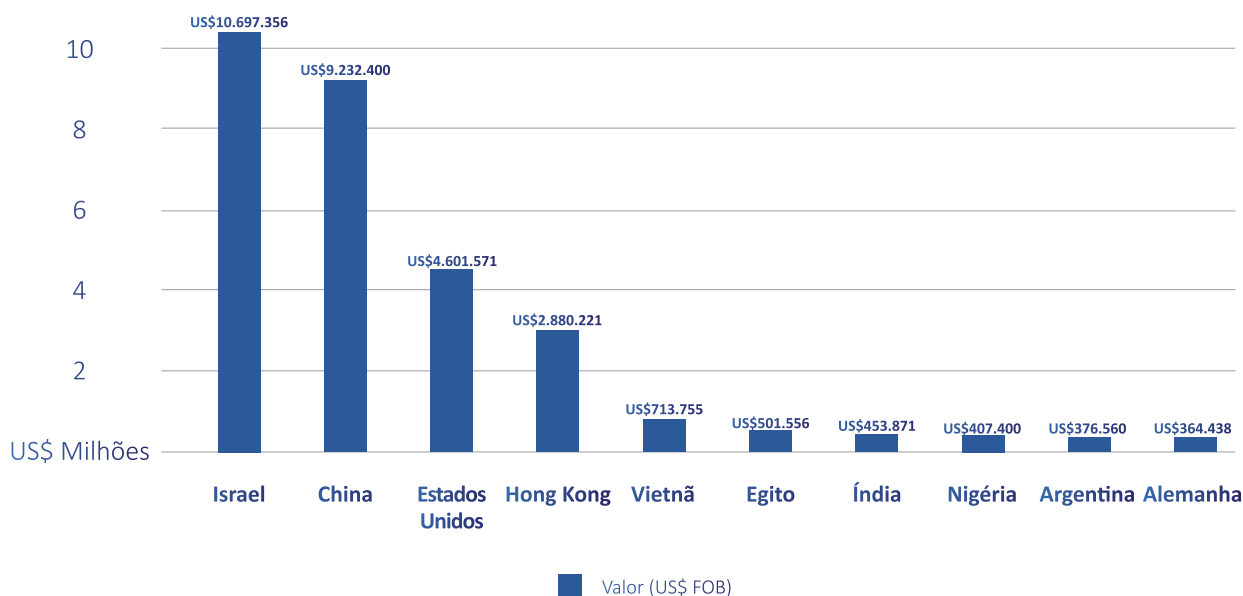
Fonte: Elaboração a partir de dados extraídos do Ministério do Desenvolvimento, Indústria, Comércio e Serviços/ComexStat

Perfil das Importações em 2024 conforme Descrição CGCE Nível 2 do IBGE



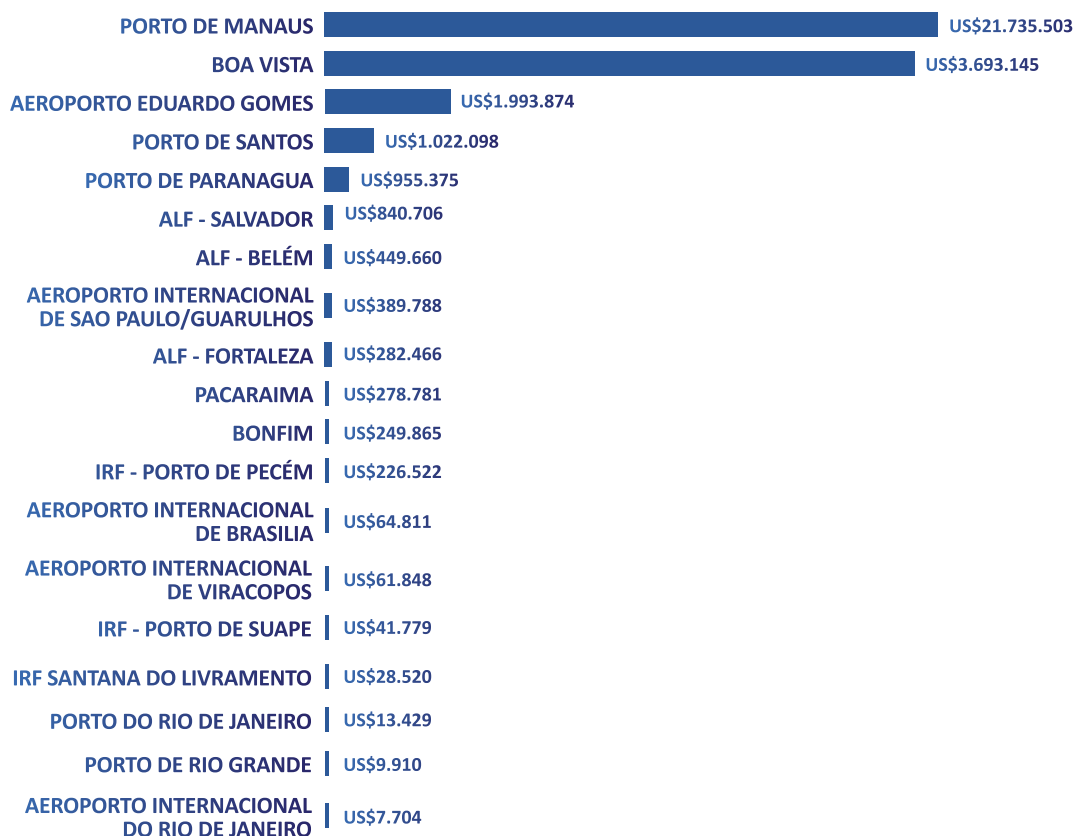
Fonte: Elaboração a partir de dados extraídos do Ministério do Desenvolvimento, Indústria, Comércio e Serviços/ComexStat

Principais origens das Importações roraimenses em 2024



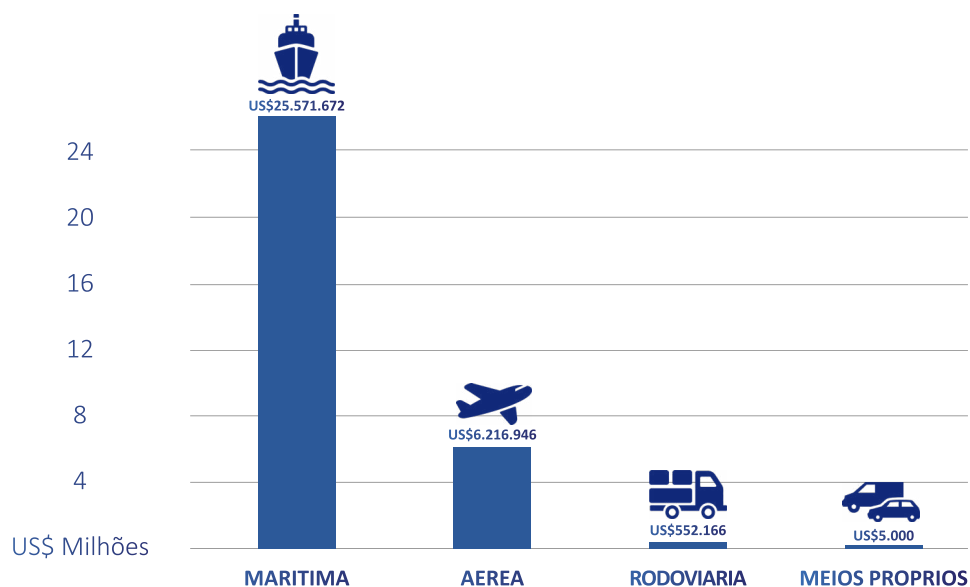
Fonte: Elaboração a partir de dados extraídos do Ministério do Desenvolvimento, Indústria, Comércio e Serviços/ComexStat

Principais alfândegas de entrada das Importações de Roraima em 2024 (US\$-FOB)



Fonte: Elaboração a partir de dados extraídos do Ministério do Desenvolvimento, Indústria, Comércio e Serviços/ComexStat

Modal (principal) de Transporte utilizado na Importação Roraima - 2024



Fonte: Elaboração a partir de dados extraídos do Ministério do Desenvolvimento, Indústria, Comércio e Serviços/ComexStat



Análise da Balança



Saldo da Balança

A Balança Comercial de Roraima no mês de dezembro de 2024 apresentou superávit de US\$ 60,24 milhões. No tocante à variação do saldo, registrou-se neste período variação positiva de 259,63 % com relação ao mês anterior. De igual maneira, ao compararmos a apuração mensal com o mesmo período de 2023, verificou-se aumento de 101,82 % no saldo da balança comercial roraimense. No acumulado do ano, o Brasil exportou US\$ 337,03 bilhões e importou US\$ 262,48 bilhões. A queda no preço de diversos produtos agrícolas e o crescimento das importações decorrente da recuperação econômica fizeram o superávit da balança comercial (exportações menos importações) cair em 2024. Segundo o Ministério do Desenvolvimento, Indústria, Comércio e Serviços (Mdic), **o país exportou US\$ 74,55 bilhões a mais do que importou no ano passado. O resultado representa queda de 24,6% em relação a 2023, mesmo assim, é o segundo maior saldo anual positivo desde o início da série histórica**, em 1989.

Exportações

As exportações roraimenses também dispararam em dezembro quando comparado ao mês anterior. Em dezembro, exportou-se um montante de US\$ 61,99 milhões, valor 226,93% superior ao registrado no mês anterior, já no cenário nacional as exportações brasileiras registraram queda de 10,55% no mesmo período.

Quando comparamos o período de dezembro de 2024 com o mesmo mês do ano anterior as exportações de Roraima também aumentaram em 90,91 %. Por outro lado, no quadro nacional, as exportações brasileiras fecharam o mês em US\$ 24,90 bilhões, em queda de 13,48 % em comparação a dezembro de 2023. Assim como ao longo do segundo semestre de 2024, a combinação de queda no preço das commodities (bens primários com cotação internacional), de menor safra e de alta nas importações provocada pelo aumento do consumo influenciou o saldo comercial. Em dezembro, o volume de mercadorias exportadas caiu 8,8%, com o preço médio recuando 5% na comparação com o mesmo mês de 2023.

No acumulado do ano 2024, e após revisão do MDIC para acima do resultado de outubro, Roraima fechou com US\$ 313,89 milhões de exportações, representando 14,87 % inferior a 2023. **Este resultado de 2024 representa o quarto melhor ano da série histórica sendo o quarto ano consecutivo acima de 300 US\$ milhões em Roraima**, enquanto que nacionalmente as exportações alcançaram US\$ 337,03 bilhões em 2024, valor 0,78 % superior ao ano anterior. Segundo o Mdic, apenas na agropecuária, o volume de exportações caiu 20,4% em dezembro em relação a dezembro de 2023, com destaque para soja, milho e café. O preço médio recuou 3,8%. Na indústria extrativa, o volume despencou 19,4%, e o preço médio despencou 18,4%, impulsionado tanto pela queda nas exportações mensais de petróleo e de minério de ferro. **Cabe destacar que o Brasil se destacou com recorde de exportação de US\$ 181,90 bilhões na indústria de transformação em 2024, maior valor desde o início da série histórica.** Adicionalmente, o MDIC ressaltou a importância do aumento de 3,3% na corrente de comércio (Exportações mais importações) brasileira em 2024, reforçando a maior integração do país à economia global. “As exportações contribuirão de forma significativa para o desempenho do PIB em 2024, evidenciando a relevância do setor externo para a economia brasileira”,

Entre os produtos mais exportados por Roraima em dezembro de 2024 destacam-se “soja” com 47,48%, “óleo de soja bruto”, e “bagaços e resíduos de soja” somando 19,81 % e 12,47% respectivamente. Já **no acumulado do ano os produtos mais vendidos ao exterior foram “soja”, “bagaços e resíduos de soja” e “preparações alimentícias de farinhas” (se encaixam aqui compostos lácteos e farinhas diversas).**

Com relação aos destinos das nossas vendas, China (28,37%) aparece como principal destino em dezembro, seguida pela Tailândia (19,17%) e Argélia (18,15%). Ao mesmo tempo, **no acumulado de 2024 os principais destinos das exportações roraimenses foram Venezuela, Guiana e Argélia.**

Importações

As importações roraimenses registraram alta no mês de dezembro com US\$ 1,74 milhões o que representa 20,88% inferior ao mês de novembro de 2024. Já as importações brasileiras fecharam o mês em queda de 4,14 % em comparação com o mês anterior, com um montante de US\$ 20,10 bilhões.

Em dezembro de 2024, comparado ao mesmo mês de 2023, as importações de Roraima registraram queda de 33,30 %, enquanto que no cenário nacional teve alta de 3,28% no mesmo período. Constata-se que entre os produtos mais importados nesse mês houve destaque para “ureia” com 23,30% seguido por “aparelhos de ar condicionado” com 23,00 % do total, e “outros superfosfatos” com 21,20 % respectivamente. No tocante às origens das importações roraimenses, Nigéria liderou em dezembro respondendo por 23,30 % do total, seguida por Hong Kong (23,05 %) e Israel (21,16 %). Já no acumulado do ano 2024, Roraima importou US\$ 32,34 milhões, o que representa 3,89% a mais que em 2023. Nacionalmente, em relação às importações, o volume de mercadorias compradas subiu 8%, com o preço médio caindo 6,6% em relação a dezembro de 2023, isto em função do aquecimento da economia e do consumo interno. Os principais destaques foram motores não elétricos, partes e acessórios de veículos automotivos e medicamentos.

REFERÊNCIAS

AGENCIA BRASIL DE COMUNICAÇÃO- “Balança comercial tem superávit de US\$ 74,55 bilhões em 2024”. Disponível <https://agenciabrasil.ebc.com.br/economia/noticia/2025-01/balanca-comercial-tem-superavit-de-us-7455-bilhoes-em-2024> . Acesso em 8 de janeiro de 2025.

COMEX STAT- Balança Comercial de Roraima. Disponível em: <http://comexstat.mdic.gov.br/pt/geral>. Acesso em 8 de janeiro de 2025.

Elaboração: Ivan Gonzalo- Analista de Comércio Exterior CIN/FIER

Tel.: (95) 4009-5409/ 99128-3921

E-mail: cin@fier.org.br

Publicado em: 15/01/2025