



Federação das Indústrias do Estado de Roraima

PELO FUTURO DA INDÚSTRIA



Centro Internacional de Negócios
de Roraima

COMEX RR

EDIÇÃO AGOSTO/2024

O informativo do comércio
exterior roraimense.

EXPEDIENTE

FEDERAÇÃO DAS INDÚSTRIAS DO ESTADO DE RORAIMA

PRESIDENTE

Izabel Cristina Ferreira Itikawa

SUPERINTENDENTE

Almecir de Freitas Câmara

COORDENAÇÃO TÉCNICA E ADMINISTRATIVA

Luana Barbosa Menezes Cordovil

CENTRO INTERNACIONAL DE NEGÓCIOS

Ivan José Gonzalo Zambrano

ASSESSORIA DE COMUNICAÇÃO

Neidiana Soares de Oliveira

PROJETO GRÁFICO

Fernando Guilherme Alves Teixeira

Sumário

- 5** Centro Internacional de Negócios - FIER
- 6** Certificado de Origem Digital -COD
- 7** Capacitações Empresariais
- 8** Estudos Economicos
- 9** Missões Empresariais
- 11** Balança Comercial do Estado de Roraima - Junho
- 22** Análise da Balança
- 24** Referências

Fortaleça o nosso trabalho



**Anuncie
aqui**

e promova sua marca

Fale com nossa equipe

 **(95) 4009-5409**

 **mercado@fier.org.br**

21cm x 26,69cm
2480px x 3152px

CENTRO INTERNACIONAL DE NEGÓCIOS - FIER

Rede Brasileira de Centros Internacionais de Negócios (Rede CIN) promove a internacionalização das empresas brasileiras por meio de um conjunto de serviços customizados a suas necessidades. Conta com especialistas de comércio exterior que desenvolvem soluções encadeadas e complementares para os diversos níveis de maturidade das empresas brasileiras. Realiza atendimento direto às empresas brasileiras, de todos os portes, com o objetivo de assegurar sua atuação competitiva e sustentável no mercado internacional.

SIGA NOSSAS REDES SOCIAIS



[linkedin.com/in/rede-cin-rr-a27963305](https://www.linkedin.com/in/rede-cin-rr-a27963305)



<https://www.instagram.com/redecinrr/>



Federação das Indústrias do Estado de Roraima
PELO FUTURO DA INDÚSTRIA



Centro Internacional de Negócios
de Roraima



Confederação Nacional da Indústria
PELO FUTURO DA INDÚSTRIA



Federação das Indústrias do Estado de Roraima
PELO FUTURO DA INDÚSTRIA



Centro Internacional de Negócios
de Roraima

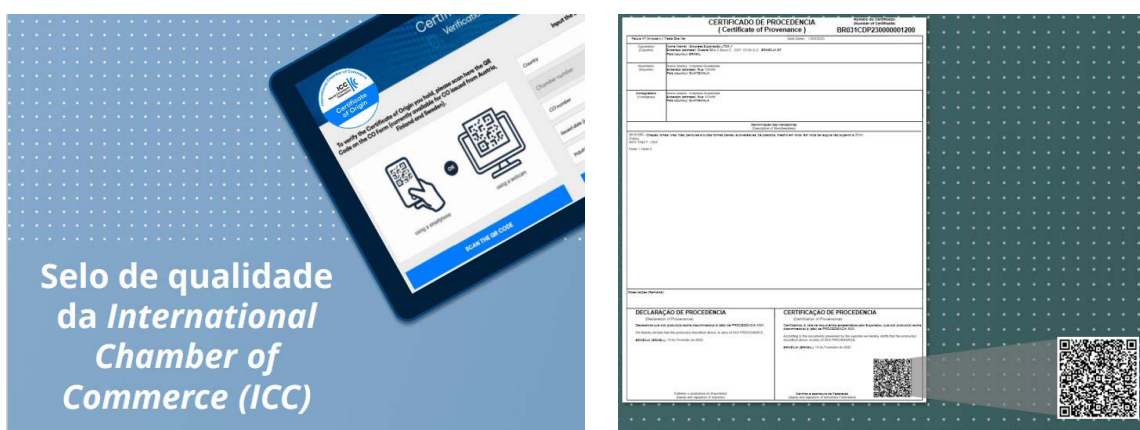
Certificados de Origem Digital – COD

A Certificação de Origem é um documento que garante que o produto a ser exportado seja enviado com segurança e credibilidade de produção, viabilizando assim maior competitividade no mercado de destino. O mesmo atesta a origem do produto, proporcionando isenção ou redução de impostos em países com os quais o Brasil possui acordos preferenciais de comércio.

Existem três tipos de certificação para exportação, sendo eles:



Novo sistema de certificado de origem - Novo Cód



Capacitações Empresarias

Amplie seus conhecimentos para o mundo e aprenda mais sobre internacionalização de empresas. Se você já tem uma empresa e deseja maximizar seu negócio, aprimorando, por exemplo, sua operação e o alcance no mercado internacional, ou se você é um profissional autônomo ou estudante, que já atua na área internacional e esta buscando aperfeiçoar seus conhecimentos, comece agora mesmo a se capacitar.



CIN
Centro Internacional de Negócios de Roraima

Contratos Internacionais
Módulo 1 - BÁSICO

Ao vivo + Online

OBJETIVO

O curso terá por objetivo discutir e preparar os participantes para os grandes temas atuais que envolvem o comércio internacional e exterior. Trata das regras e das mais relevantes cláusulas dos contratos internacionais, bem como das novas tecnologias a eles associadas.

 **28 e 29 de agosto**  **09h às 12h**
Horário de Brasília

PROGRAMAÇÃO

- Convenções internacionais e princípios que regulam os contratos internacionais de comércio.
- Negociação e formação dos contratos internacionais de comércio; Autonomia da vontade das partes e lei aplicável aos contratos; e contratos preliminares
- Cláusulas típicas e atípicas; contrato-tipo; garantias bancárias; e meios de solução de litígios (Conciliação, Mediação e Arbitragem).

 **INVESTIMENTO**
R\$ 240,00

 **FORMA DE PAGAMENTO**
Chave PIX ou Cartão de Crédito (até 2x)

 **INFORMAÇÕES**
 (95) 99127-3412  cin@fier.org.br

Realização



INSCRIÇÕES CLIQUE AQUI!
<https://forms.gle/H5wukqQTZV3uLkCA>



FIER

Federação das Indústrias do Estado de Roraima
PELO FUTURO DA INDÚSTRIA

CIN

Centro Internacional de Negócios
de Roraima

Estudos Econômicos

Verifique mensalmente nossas publicações sobre o comércio exterior roraimense, balança comercial e estudos de mercado pelo site www.fier.org.br.

Acesse aqui:

<https://www.fier.org.br/balanca-comercial-roraimense>



Estudos e Publicações

2024



Baixe nosso estudo mais recente sobre a Viabilidade do Porto seco de Boa Vista

Missões Empresariais

Participe de missões e encontros de negócios no Brasil e no exterior, para prospecção de mercados, participação em feiras internacionais e rodadas de negócios.



Venha explorar o mercado internacional com a FIER!

Missões Internacionais

Quer saber como inscrever a sua empresa?

Responda a seguinte pesquisa e receba o contato da nossa equipe

[Link da pesquisa na descrição](#) 🔍

☎ (95) 4009-5409

FIER
PELO FUTURO DA INDÚSTRIA

CIN
Centro Internacional de Negócios de Roraima

<https://forms.office.com/Pages/ShareFormPage.aspx?id=6yj4YF7rhZGWs3FBFzOjWGvK-iv7RlpJCSIWxyo5GNUNUxCOvgwWVFaQVVBVIBKR004NEvERlNYQi4u&sharetoken=3u37j8zEvzXOc8s77FCu>



Fortaleça o nosso trabalho



**Anuncie
aqui**

e promova sua marca

Fale com nossa equipe

 **(95) 4009-5409**

 **mercado@fier.org.br**

21cm x 26,69cm
2480px x 3152px

Balança Comercial do Estado de Roraima

JULHO/2024



Centro Internacional de Negócios
de Roraima



Federação das Indústrias do Estado de Roraima

PELO FUTURO DA INDÚSTRIA

Comparação do saldo dos meses de JULHO e JUNHO de 2024 (US\$-FOB)

JULHO/2024			Variação -24,40%
Exportação US\$ 11.416.989 	Importação US\$ 1.275.350 	Saldo US\$ 10.141.639 	
JUNHO/2024			
Exportação US\$ 14.157.938 	Importação US\$ 742.975 	Saldo US\$ 13.414.963 	

Fonte: Elaboração a partir de dados extraídos do Ministério do Desenvolvimento, Indústria, Comércio e Serviços/ComexStat

Saldo da Balança Comercial de JULHO de 2024 em relação a JULHO de 2023 (US\$ FOB)

JULHO/2024			Variação -21,94%
Exportação US\$ 11.416.989 	Importação US\$ 1.275.350 	Saldo US\$ 10.141.639 	
JULHO/2023			
Exportação US\$ 13.923.064 	Importação US\$ 1.095.479 	Saldo US\$ 12.827.585 	

Fonte: Elaboração a partir de dados extraídos do Ministério do Desenvolvimento, Indústria, Comércio e Serviços/ComexStat

Exportações de JULHO de 2024 em relação a JUNHO de 2024 (US\$ FOB)



Roraima

US\$ 11.416.989

Julho/2024 FOB (A)

US\$ 14.157.419

Junho/2024 FOB (B)

VARIAÇÃO % (A/B)



Brasil

US\$ 30.918.715.542

Julho/2024 FOB (A)

US\$ 28.765.837.681

Junho/2024 FOB (B)

VARIAÇÃO % (A/B)



Fonte: Elaboração a partir de dados extraídos do Ministério do Desenvolvimento, Indústria, Comércio e Serviços/ComexStat

Exportações de JULHO /2024 em relação a JULHO /2023



Roraima

US\$ 11.416.989

Julho/2024 FOB (A)

US\$ 13.923.064

Julho/2023 FOB (B)

VARIAÇÃO % (A/B)



Brasil

US\$ 30.918.715.542

Julho/2024 FOB (A)

US\$ 28.300.073.730

Julho/2023 FOB (B)

VARIAÇÃO % (A/B)



Fonte: Elaboração a partir de dados extraídos do Ministério do Desenvolvimento, Indústria, Comércio e Serviços/ComexStat



Acumulado de Exportações JANEIRO/ JULHO 2024 comparado a 2023



Roraima

US\$ 125.132.664

JAN-JUL/2024 FOB (A)

US\$ 151.323.802

JAN-JUL/2023 FOB (B)

VARIAÇÃO % (A/B)



Brasil

US\$ 198.202.259.136

JAN-JUL/2024 FOB (A)

US\$ 193.527.381.076

JAN-JUL/2023 FOB (B)

VARIAÇÃO % (A/B)



Fonte: Elaboração a partir de dados extraídos do Ministério do Desenvolvimento, Indústria, Comércio e Serviços/ComexStat

Principais produtos Exportados por Roraima em JULHO /2024

OUTRAS PREPARAÇÕES ALIMENTÍCIAS DE FARINHAS, ETC, CACAU < 40%



Valor (US\$ FOB)
\$ 1.965.190
Participação
17,21%

OUTROS AÇÚCARES DE CANA



Valor (US\$ FOB)
\$ 1.609.532
Participação
14,10%

MARGARINA, EXCETO A MARGARINA LÍQUIDA



Valor (US\$ FOB)
\$ 1.288.876
Participação
11,29%

OUTROS FEIJÕES COMUNS, PRETOS, SECOS, EM GRÃOS



Valor (US\$ FOB)
\$ 848.118
Participação
7,43%

OUTROS AÇÚCARES DE CANA, BETERRABA, SACAROSE QUÍMICAMENTE PURA, SOL.



Valor (US\$ FOB)
\$ 791.345
Participação
6,93%

ÓLEO DE SOJA, EM BRUTO, MESMO DEGOMADO



Valor (US\$ FOB)
\$ 599.002
Participação
5,25%

CARNES DE GALOS/GALINHAS, NÃO CORTADAS EM PEDAÇOS, CONGELADAS, SEM MIUDEZAS



Valor (US\$ FOB)
\$ 476.453
Participação
4,17%

OUTROS TRATORES, COM UMA POTÊNCIA DE MOTOR SUPERIOR A 130 KW



Valor (US\$ FOB)
\$ 440.638
Participação
3,86%

ÓLEO DE SOJA, REFINADO, EM RECIPIENTES COM CAPACIDADE INFERIOR OU IGUAL A 5 LITROS



Valor (US\$ FOB)
\$ 253.388
Participação
2,22%

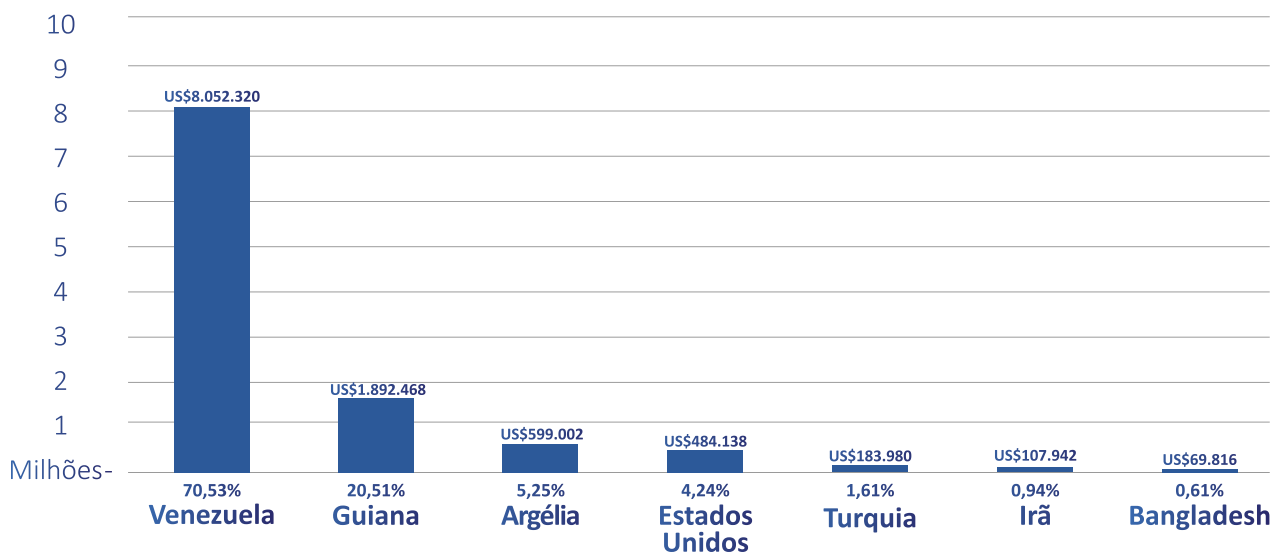
OUTRAS MISTURAS E PASTAS PARA A PREPARAÇÃO DE PRODUTOS DE PADARIA, PASTELARIA E DA INDÚSTRIA DE BOLACHAS E BISCOITOS, DA POSIÇÃO 19.05



Valor (US\$ FOB)
\$ 228.297
Participação
2,00%

Fonte: Elaboração a partir de dados extraídos do Ministério do Desenvolvimento, Indústria, Comércio e Serviços/ComexStat

GRÁFICO 1- PAÍSES DESTINO DAS EXPORTAÇÕES RORAIMENSES JULHO 2024 (US\$-FOB)



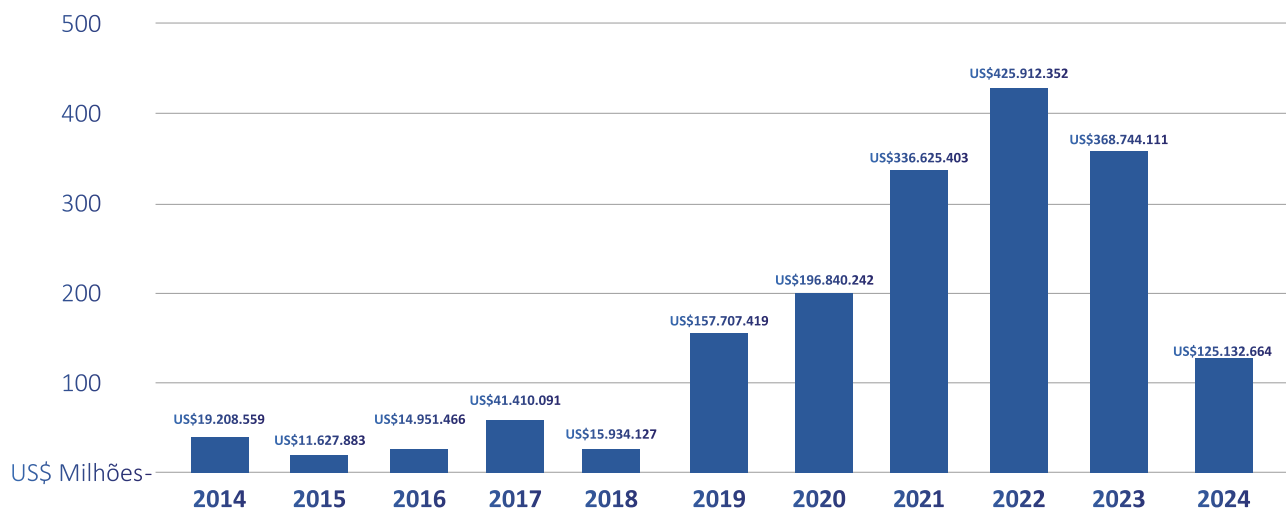
Fonte: Comex Stat - ComexVis (mdic.gov.br)

Perfil das exportações de Roraima no acumulado 2024 segundo classificação CGCE 2 do IBGE



Fonte: Comex Stat - ComexVis (mdic.gov.br)

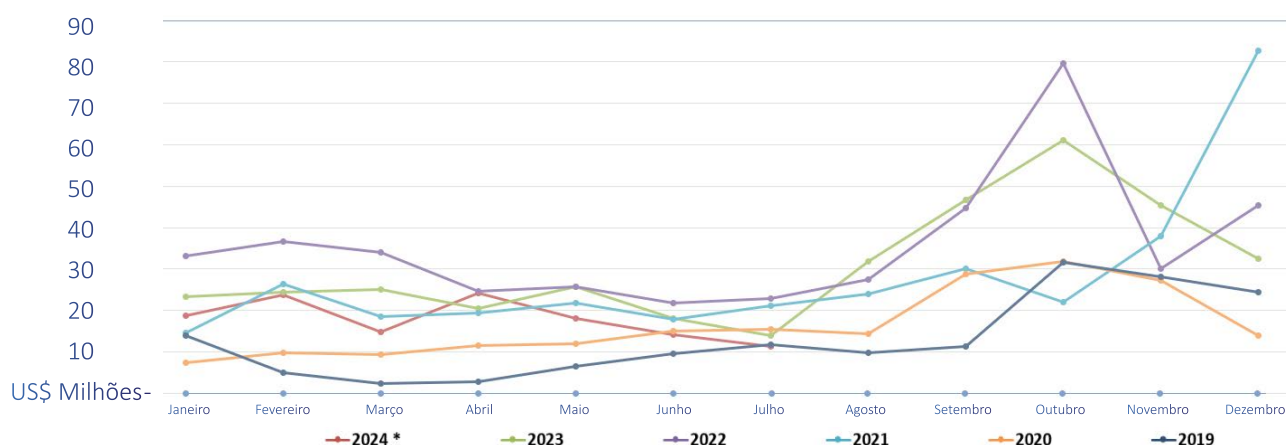
GRÁFICO 2- EXPORTAÇÕES SÉRIE HISTÓRICA RORAIMA (US\$-FOB)



Nota: o resultado de 2024 representa o acumulado até o mês de julho

Fonte: Comex Stat - ComexVis (mdic.gov.br)

GRÁFICO 3- Evolução Mensal das Exportações de Roraima (2019-2024) (US\$-FOB)



Fonte: Comex Stat - ComexVis (mdic.gov.br)



Importações de JULHO em relação a JUNHO de 2024 (US\$ FOB)



Roraima

US\$ 1.275.350

JUL/2024 FOB (A)

US\$ 742.975

JUN/2024 FOB (B)

VARIAÇÃO % (A/B)



Brasil

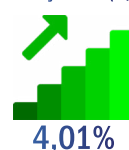
US\$ 23.279.056.586

JUL/2024 FOB (A)

US\$ 22.381.385.426

JUN/2024 FOB (B)

VARIAÇÃO % (A/B)



Fonte: Elaboração a partir de dados extraídos do Ministério do Desenvolvimento, Indústria, Comércio e Serviços/ComexStat

Importações de JULHO/2024 em Relação a JULHO/2023 (US\$ FOB)



Roraima

US\$ 1.275.350

JUL/2024 FOB (A)

US\$ 1.095.479

JUL/2023 FOB (B)

VARIAÇÃO % (A/B)



Brasil

US\$ 23.279.056.586

JUL/2024 FOB (A)

US\$ 20.121.012.529

JUL/2023 FOB (B)

VARIAÇÃO % (A/B)



Fonte: Elaboração a partir de dados extraídos do Ministério do Desenvolvimento, Indústria, Comércio e Serviços/ComexStat

Acumulado de Importações JANEIRO/JULHO 2024 comparado a 2023 (US\$ FOB)



Roraima

US\$ 23.537.024

JAN-JUL/2024 FOB (A)

US\$ 21.816.481

JAN-JUL/2023 FOB (B)

VARIAÇÃO % (A/B)



7,89%



Brasil

US\$ 148.646.332.341

JAN-JUL/2024 FOB (A)

US\$ 140.731.484.218

JAN-JUL/2023 FOB (B)

VARIAÇÃO % (A/B)



5,62%

Fonte: Elaboração a partir de dados extraídos do Ministério do Desenvolvimento, Indústria, Comércio e Serviços/ComexStat

Principais produtos importados por Roraima em JUNHO 2024

APARELHOS DE AR CONDICIONADO DO TIPO SPLIT-SYSTEM (SISTEMA COM ELEMENTOS SEPARADOS), COM CAPACIDADE INFERIOR OU IGUAL A 30.000 FRIGORIAS/HORA, UTILIZADOS EM PAREDES OU JANELAS



Valor (US\$ FOB)

\$348.390

Participação

27,3%

PNEUMÁTICOS NOVOS, DE BORRACHA, DOS TIPOS UTILIZADOS EM AUTOMÓVEIS DE PASSAGEIROS (INCLUINDO OS VEÍCULOS DE USO MISTO (STATION WAGONS) E OS AUTOMÓVEIS DE CORRIDA)



Valor (US\$ FOB)

\$191.702

Participação

15,0%

OUTROS PNEUMÁTICOS NOVOS, DE BORRACHA, DOS TIPOS UTILIZADOS EM ÔNIBUS OU CAMINHÕES



Valor (US\$ FOB)

\$141.396

Participação

11,1%

MÁQUINAS-FERRAMENTAS QUE TRABALHEM POR ELIMINAÇÃO DE QUALQUER MATÉRIA, QUE OPEREM POR LASER, DE COMANDO NUMÉRICO, PARA CORTE DE CHAPAS METÁLICAS DE ESPESSURA SUPERIOR A 8 MM



Valor (US\$ FOB)

\$125.000

Participação

9,8%

REVÓLVERS E PISTOLAS, EXCETO OS DAS POSIÇÕES 93.03 OU 93.04




Valor (US\$ FOB)

\$62.502

Participação

4,9%

OUTRAS CHAPAS E TIRAS, DE LIGAS ALUMÍNIO, ESPESSURA > 0.2MM



Valor (US\$ FOB)

\$43.280

Participação

3,4%

OUTROS PNEUMÁTICOS NOVOS, DE BORRACHA




Valor (US\$ FOB)

\$43.023

Participação

3,4%

OUTROS VIDROS DE SEGURANÇA, TEMPERADOS



Valor (US\$ FOB)

\$35.430

Participação

2,8%

LADRILHOS E PLACAS (LAJES), PARA PAVIMENTAÇÃO OU REVESTIMENTO, EXCETO OS DAS SUBPOSIÇÕES 6907.30 E 6907.40, COM UM COEFICIENTE DE ABSORÇÃO DE ÁGUA, EM PESO, NÃO SUPERIOR A 0,5 %




Valor (US\$ FOB)

\$27.697

Participação

2,2%

OUTRAS CHAPAS E FOLHAS, NÃO ARMADAS, DE VIDRO VAZADO/LAMINADO



Valor (US\$ FOB)

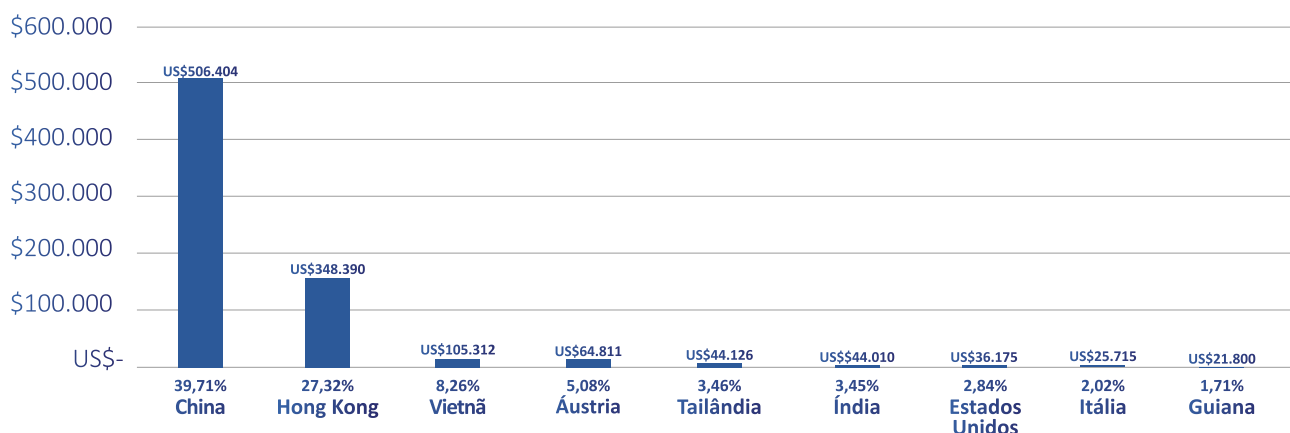
\$26.547

Participação

2,1%

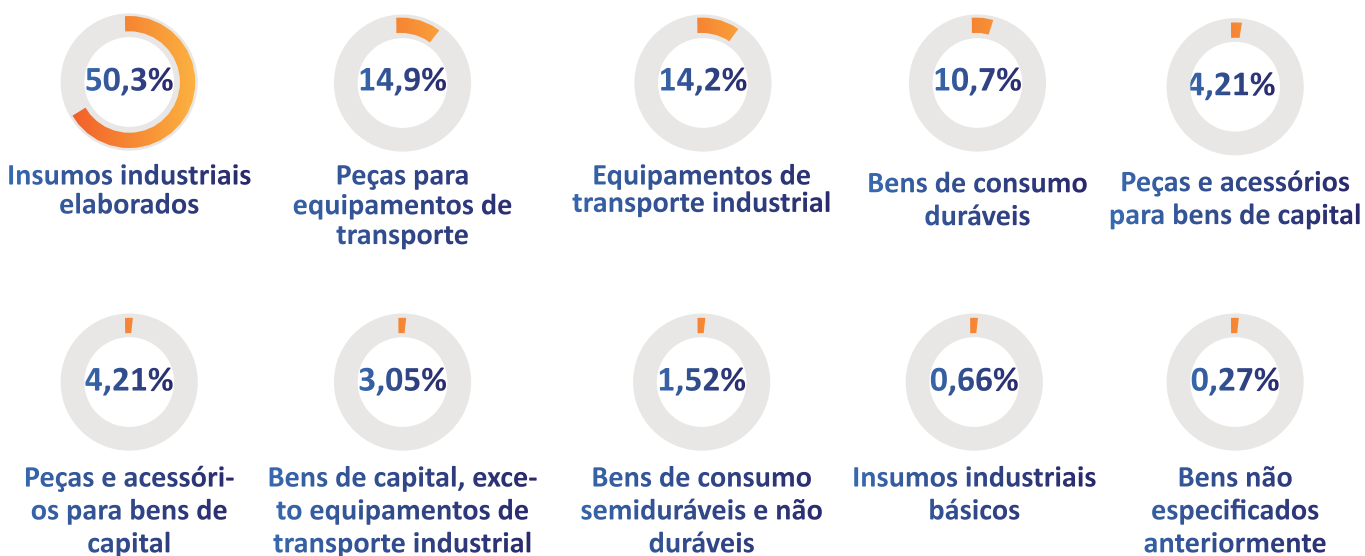
Fonte: Elaboração a partir de dados extraídos do Ministério do Desenvolvimento, Indústria, Comércio e Serviços/ComexStat

GRÁFICO 4 - Principais origens das importações de Roraima JULHO 2024 (US\$ FOB)



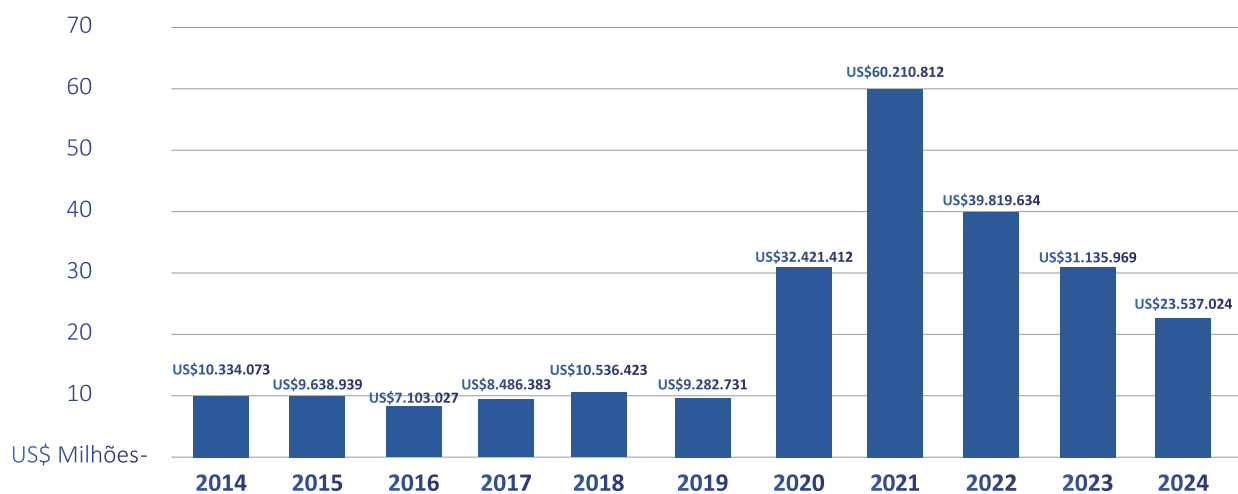
Fonte: Comex Stat - ComexVis (mdic.gov.br)

Perfil das importações de Roraima no acumulado 2024 segundo classificação CGCE 2 do IBGE



Fonte: Comex Stat - ComexVis (mdic.gov.br)

GRÁFICO 5 - IMPORTAÇÕES SÉRIE HISTÓRICA DE RORAIMA (2014-2024) (US\$-FOB)



Nota: o valor de 2024 contabiliza o resultado até o mês de julho

Fonte: Comex Stat - ComexVis (mdic.gov.br)



Fortaleça o nosso trabalho



**Anuncie
aqui**

e promova sua marca

Fale com nossa equipe

 **(95) 4009-5409**

 **mercado@fier.org.br**

21cm x 26,69cm
2480px x 3152px

Análise da Balança



Saldo da Balança

A Balança Comercial de Roraima no mês de julho de 2024 apresentou superavit de US\$ 10,14 milhões. No tocante à variação do saldo, registrou-se neste período variação negativa de 24,40 % com relação ao mês anterior. De igual maneira, ao compararmos a apuração mensal com o mesmo período de 2023, verificou-se queda de 20,94 % no saldo da balança comercial roraimense.

Exportações

As exportações roraimenses também registraram queda em julho quando comparado ao mês anterior. Em julho, exportou-se um montante de US\$ 11,41 milhões, valor 19,36% menor ao registrado no mês anterior, já no cenário nacional as exportações brasileiras registraram alta de 7,48% no mesmo período.

Quando comparamos o período de julho de 2024 com o mesmo mês do ano anterior as exportações de Roraima também diminuíram em 18,00 % . Por outro lado, no quadro nacional, as exportações brasileiras fecharam o mês em US\$ 30,91 bilhões, em alta de 9,25 % em comparação a julho de 2023. Os dados mostram que as exportações brasileiras atingiram um recorde no mês, impulsionadas por itens da agricultura como soja e café, indústria extrativa com minério de ferro, e indústria de transformação- especialmente açúcares, carne bovina e aço.

No acumulado do ano Roraima registra US\$ 125,13 milhões de exportações até julho, 17,31 % inferior ao mesmo período do ano passado, enquanto que nacionalmente as exportações alcançaram US\$ 198,20 bilhões de janeiro a julho de 2024, valor 2,42% superior ao ano anterior. Segundo o MDIC, as novas previsões para o fechamento do ano de 2024 apontam para o crescimento anual das exportações nacionais com um volume 1,7% superior em relação a 2023.

Entre os produtos mais exportados por Roraima em julho de 2024 destacam-se “Outras preparações alimentícias de farinhas, etc, cacau < 40%” com 17,21%”, compostos lácteos e farinhas de trigo entram nesta classificação, “outros açúcares de cana” com 14,10 % do total”, e “margarina” somando 11,29 %.

Com relação aos destinos das nossas vendas, Venezuela (70,53%) aparece como principal destino em julho, seguida pela Guiana (16,58%) e Argélia (5,25%). Observa-se a tendência de aumento e a diversificação de exportações para a Guiana.

Importações

As importações roraimenses registraram alta no mês de julho com US\$ 1,27 milhões o que representa 71,65% superior ao mês de junho de 2024. Já as importações brasileiras fecharam o mês em alta de 4,01 % em comparação com o mês anterior, com um montante de US\$ 23,27 bilhões.

Em julho de 2024, comparado ao mesmo mês de 2023, as importações de Roraima também registraram aumento de 16,42 %, enquanto que no cenário nacional teve alta de 15,70% no mesmo período. Constatase que entre os produtos mais importados nesse mês houve destaque para “Aparelhos de ar condicionado do tipo split...”, com 27,3 % do total, seguidos por “pneumáticos novos” e “Outros pneumáticos novos ...” com 15,0 e 11,10 % respectivamente. No tocante às origens das importações roraimenses, China liderou em julho respondendo por 39,71 % do total, seguida por Hong Kong (27,32 %) e Vietnã (8,26 %). Já no acumulado do ano, Roraima importou US\$ 23,53 milhões, o que representa 7,89% a mais que o ano anterior de janeiro a julho. Em relação às importações, a Secretaria de Comércio Exterior projeta aumento de 10,6%, somando US\$ 266,2 bilhões. A corrente de comércio também tem previsão de recorde, com aumento de 5,4% para o ano (US\$ 611,6 bilhões).

REFERÊNCIAS

AGENCIA BRASIL DE COMUNICAÇÃO- “Balança comercial brasileira tem superávit de US\$ 7,6 bilhões em julho”. Disponível Balança comercial brasileira tem superávit de US\$ 7,6 bilhões em julho | Agência Brasil (ebc.com.br) . Acesso em 12 de agosto de 2024.

COMEX STAT- Balança Comercial de Roraima. Disponível em: <http://comexstat.mdic.gov.br/pt/geral>. Acesso em 12 de agosto de 2024.

Elaboração: Ivan Gonzalo- Analista de Comércio Exterior CIN/FIER

Tel.: (95) 4009-5409/ 99128-3921

E-mail: cin@fier.org.br

Publicado em: 15/08/2024