



Federação das Indústrias do Estado de Roraima
PELO FUTURO DA INDÚSTRIA



Centro Internacional de Negócios
de Roraima

COMEX RR

EDIÇÃO NOVEMBRO/2024

O informativo do comércio
exterior roraimense.

EXPEDIENTE

FEDERAÇÃO DAS INDÚSTRIAS DO ESTADO DE RORAIMA

PRESIDENTE

Izabel Cristina Ferreira Itikawa

SUPERINTENDENTE

Almecir de Freitas Câmara

COORDENAÇÃO TÉCNICA E ADMINISTRATIVA

Luana Barbosa Menezes Cordovil

CENTRO INTERNACIONAL DE NEGÓCIOS

Ivan José Gonzalo Zambrano

ASSESSORIA DE COMUNICAÇÃO

Neidiana Soares de Oliveira

PROJETO GRÁFICO

Fernando Guilherme Alves Teixeira

Sumário

- 5** Centro Internacional de Negócios - FIER
- 6** Certificado de Origem Digital -COD
- 7** Capacitações Empresariais
- 8** Estudos Economicos
- 9** Defesa de Interesses
- 11** Balança Comercial do Estado de Roraima - Outubro
- 23** Análise da Balança
- 25** Referências

Fortaleça o nosso trabalho



**Anuncie
aqui**

e promova sua marca

Fale com nossa equipe

 **(95) 4009-5409**

 **mercado@fier.org.br**

21cm x 26,69cm
2480px x 3152px

CENTRO INTERNACIONAL DE NEGÓCIOS - FIER

Rede Brasileira de Centros Internacionais de Negócios (Rede CIN) promove a internacionalização das empresas brasileiras por meio de um conjunto de serviços customizados a suas necessidades. Conta com especialistas de comércio exterior que desenvolvem soluções encadeadas e complementares para os diversos níveis de maturidade das empresas brasileiras. Realiza atendimento direto às empresas brasileiras, de todos os portes, com o objetivo de assegurar sua atuação competitiva e sustentável no mercado internacional.

SIGA NOSSAS REDES SOCIAIS



[linkedin.com/in/rede-cin-rr-a27963305](https://www.linkedin.com/in/rede-cin-rr-a27963305)



<https://www.instagram.com/redecinrr/>



Federação das Indústrias do Estado de Roraima
PELO FUTURO DA INDÚSTRIA



Centro Internacional de Negócios
de Roraima



Confederação Nacional da Indústria
PELO FUTURO DA INDÚSTRIA



Federação das Indústrias do Estado de Roraima
PELO FUTURO DA INDÚSTRIA



Centro Internacional de Negócios
de Roraima

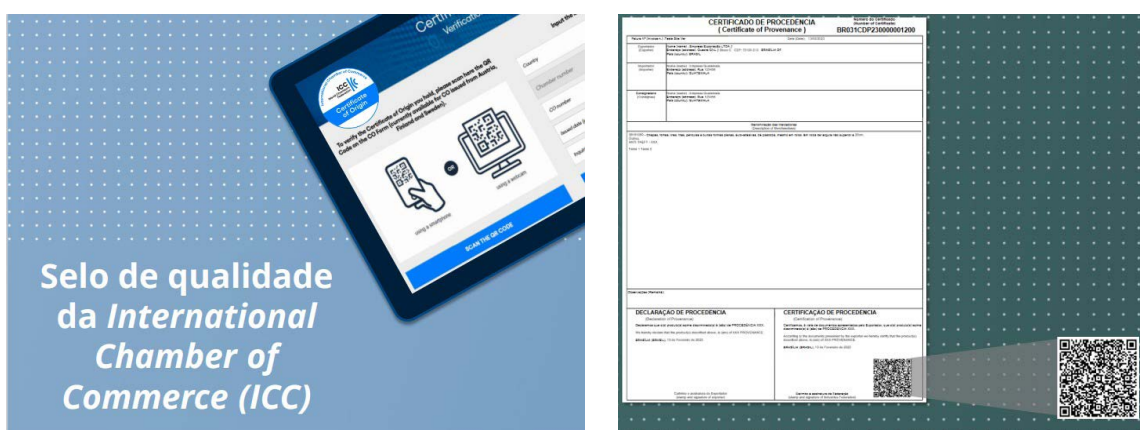
Certificados de Origem Digital – COD

A Certificação de Origem é um documento que garante que o produto a ser exportado seja enviado com segurança e credibilidade de produção, viabilizando assim maior competitividade no mercado de destino. O mesmo atesta a origem do produto, proporcionando isenção ou redução de impostos em países com os quais o Brasil possui acordos preferenciais de comércio.

Existem três tipos de certificação para exportação, sendo eles:



Novo sistema de certificado de origem - Novo Cód



Capacitações Empresarias

Amplie seus conhecimentos para o mundo e aprenda mais sobre internacionalização de empresas. Se você já tem uma empresa e deseja maximizar seu negócio, aprimorando, por exemplo, sua operação e o alcance no mercado internacional, ou se você é um profissional autônomo ou estudante, que já atua na área internacional e esta buscando aperfeiçoar seus conhecimentos, comece agora mesmo a se capacitar.



Capacitação:
Inovar para Exportar

Ao vivo + Online

Microsoft Teams

OBJETIVO

Proporcionar aos participantes uma visão abrangente sobre o papel da inovação no processo de exportação, abordando desde os conceitos fundamentais até a aplicação prática de estratégias inovadoras. O objetivo é capacitar os participantes para aplicar essas inovações de maneira eficaz, aumentando sua competitividade no mercado global e garantindo operações de exportação mais ágeis e bem-sucedidas.

 **21 e 22 de novembro**  **15h às 18h**
Horário de Brasília


PROGRAMAÇÃO

- Como Identificar e Aplicar Inovação nas Exportações
- Análise de Tendências Globais e Como Aplicá-las no Seu Produto
- Atendimento às Normas e Regulamentações Internacionais
- Desenvolvimento de Produtos Adequados para Mercados Internacionais
- Redesenho de Embalagens para Exportação com Foco em Sustentabilidade
- Logística Internacional: Embalagem e Transporte – Ações para Evitar Perdas
- Adaptação de Produtos para Novos Mercados
- Ferramentas Digitais para Facilitarem a Exportação
- E-commerce Internacional: Como Começar e Crescer com Marketplaces Globais
- Uso Prático de Marketplaces e Plataformas Digitais para exportação
- Como Desenvolver um Plano Estratégico de Exportação Inovador

 **INVESTIMENTO**
 R\$ 240,00

FORMA DE PAGAMENTO
Pix ou cartões e crédito em até 2x.

INFORMAÇÕES

 (95) 4009 - 5409

 cin@fier.org.br

INSCRIÇÕES
<https://bit.ly/InovarparaExportar>



FIEA FIEAM FIEB FIEC FIEG FIEMA FIEMG FIESC FIEP
FIEPA FIEPB FIEPE FIER FIEMT FIBRA FINDES FIERGS FIEMS

FIER

Federação das Indústrias do Estado de Roraima
PELO FUTURO DA INDÚSTRIA

CIN

Centro Internacional de Negócios
de Roraima

Estudos Econômicos

Verifique mensalmente nossas publicações sobre o comércio exterior roraimense, balança comercial e estudos de mercado pelo site www.fier.org.br.

Acesse aqui:

<https://www.fier.org.br/balanca-comercial-roraimense>



Estudos e Publicações

2024



Baixe nosso estudo mais recente sobre a Viabilidade do Porto seco de Boa Vista

Defesa de interesses

Prezado produtor Industrial, artesanal e Rural

O Centro Internacional de Negócios de Roraima, cumprindo com sua missão de defesa de interesses da indústria roraimense, solicita aos produtores de Roraima que informem os códigos NCM (Nomenclatura comum do Mercosul) dos seus produtos, de forma que possamos pleitear a inclusão das mesmas para que obtenham preferência tarifária na atualização de acordos comerciais e na negociação de novos acordos comerciais celebrados pelo Brasil.

É fundamental para o crescimento sustentável do nosso setor produtivo garantir o acesso preferencial a novos mercados, fazendo assim com que nossos produtos paguem menos impostos ao chegar ao mercado-alvo e por consequência tornando-o mais competitivo.

Para tanto, disponibilizamos o seguinte link o qual possibilita uma resposta fácil e simples mediante 3 perguntas:



<https://forms.office.com/r/4mhRLZ3Ppy?origin=lprLink>

FIER Federação das
Indústrias do Estado
de Roraima

CIN
Centro Internacional de Negócios
de Roraima

Fortaleça o nosso trabalho



**Anuncie
aqui**

e promova sua marca

Fale com nossa equipe

 **(95) 4009-5409**

 **mercado@fier.org.br**

21cm x 26,69cm
2480px x 3152px

Balança Comercial do Estado de Roraima

— OUTUBRO/2024



Centro Internacional de Negócios
de Roraima



Federação das Indústrias do Estado de Roraima

PELO FUTURO DA INDÚSTRIA

Comparação do saldo dos meses de OUTUBRO e SETEMBRO de 2024 (US\$-FOB)

OUTUBRO/2024			Variação 127,06%
Exportação US\$ 49.488.178 	Importação US\$ 1.105.773 	Saldo US\$ 48.382.405 	
SETEMBRO/2024			
Exportação US\$ 23.271.732 	Importação US\$ 1.963.706 	Saldo US\$ 21.308.026 	

Fonte: Elaboração a partir de dados extraídos do Ministério do Desenvolvimento, Indústria, Comércio e Serviços/ComexStat

Saldo da Balança Comercial de OUTUBRO de 2024 em relação a OUTUBRO de 2023 (US\$ FOB)

OUTUBRO/2024			Variação -20,11%
Exportação US\$ 49.488.178 	Importação US\$ 1.105.773 	Saldo US\$ 48.382.405 	
OUTUBRO/2023			
Exportação US\$ 61.175.849 	Importação US\$ 611.244 	Saldo US\$ 60.564.605 	

Fonte: Elaboração a partir de dados extraídos do Ministério do Desenvolvimento, Indústria, Comércio e Serviços/ComexStat

Exportações de OUTUBRO de 2024 em relação a SETEMBRO de 2024 (US\$ FOB)



Roraima

US\$ 49.488.178

OUTUBRO/2024 FOB (A)

US\$ 23.271.732

SETEMBRO/2024 FOB (B)

VARIAÇÃO % (A/B)



Brasil

US\$ 29.461.543.706

OUTUBRO/2024 FOB (A)

US\$ 28.423.373.935

SETEMBRO/2024 FOB (B)

VARIAÇÃO % (A/B)



Fonte: Elaboração a partir de dados extraídos do Ministério do Desenvolvimento, Indústria, Comércio e Serviços/ComexStat

Exportações de OUTUBRO /2024 em relação a OUTUBRO/2023



Roraima

US\$ 49.488.178

OUTUBRO/2024 FOB (A)

US\$ 61.175.849

OUTUBRO/2023 FOB (B)

VARIAÇÃO % (A/B)



Brasil

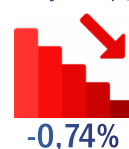
US\$ 29.461.543.706

OUTUBRO/2024 FOB (A)

US\$ 29.681.867.318

OUTUBRO/2023 FOB (B)

VARIAÇÃO % (A/B)



Fonte: Elaboração a partir de dados extraídos do Ministério do Desenvolvimento, Indústria, Comércio e Serviços/ComexStat

Acumulado de Exportações JANEIRO/ OUTUBRO 2024 comparado a 2023



Roraima

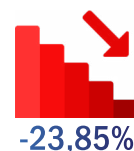
US\$ 221.512.865

JAN-OUT/2024 FOB (A)

US\$ 290.907.798

JAN-OUT/2023 FOB (B)

VARIAÇÃO % (A/B)



-23,85%



Brasil

US\$ 284.460.070.501

JAN-OUT/2024 FOB (A)

US\$ 283.023.423.224

JAN-OUT/2023 FOB (B)

VARIAÇÃO % (A/B)



0,51%

Fonte: Elaboração a partir de dados extraídos do Ministério do Desenvolvimento, Indústria, Comércio e Serviços/ComexStat

Principais produtos Exportados por Roraima em OUTUBRO /2024

BAGAÇOS E OUTROS RESÍDUOS SÓLIDOS, DA EXTRAÇÃO DO ÓLEO DE SOJA



Valor (US\$ FOB)
\$ 24.954.636
Participação
50,43%

ÓLEO DE SOJA, EM BRUTO, MESMO DEGOMADO



Valor (US\$ FOB)
\$ 10.149.204
Participação
20,51%

MARGARINA, EXCETO A MARGARINA LÍQUIDA



Valor (US\$ FOB)
\$ 3.623.815
Participação
7,32%

OUTRAS PREPARAÇÕES ALIMENTÍCIAS DE FARÍNHAS, ETC, CACAU < 40%



Valor (US\$ FOB)
\$ 3.475.402
Participação
7,02%

OUTROS AÇÚCARES DE CANA, BETERRABA, SACAROSE QUÍMICAMENTE PURA, SOL.



Valor (US\$ FOB)
\$ 2.102.248
Participação
4,25%

OUTROS AÇÚCARES DE CANA



Valor (US\$ FOB)
\$ 1.201.273
Participação
2,43%

OUTROS FEIJÕES COMUNS, PRETOS, SECOS, EM GRÃOS



Valor (US\$ FOB)
\$ 945.101
Participação
1,91%

ESCAVADORAS, DE POTÊNCIA NO VOLANTE INFERIOR OU IGUAL A 40,3 KW (54 HP), CUJA SUPERESTRUTURA É CAPAZ DE EFETUAR UMA ROTAÇÃO DE 360°



Valor (US\$ FOB)
\$ 512.398
Participação
1,04%

CARNES DE GALOS/GALINHAS, NÃO CORTADAS EM PEDAÇOS, CONGELADAS, SEM MIUDEZAS



Valor (US\$ FOB)
\$ 385.233
Participação
0,78%

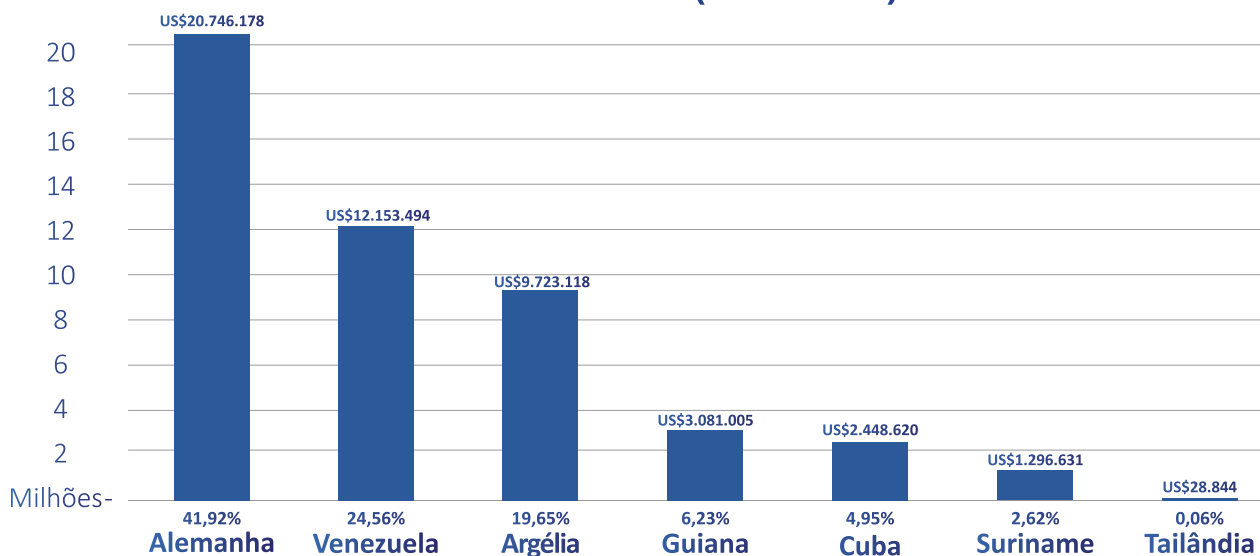
OUTRAS MÁQUINAS DE SONDAGEM, ROTATIVAS



Valor (US\$ FOB)
\$ 204.000
Participação
0,41%

Fonte: Elaboração a partir de dados extraídos do Ministério do Desenvolvimento, Indústria, Comércio e Serviços/ComexStat

GRÁFICO 1- PAÍSES DESTINO DAS EXPORTAÇÕES RORAIMENSES OUTUBRO 2024 (US\$-FOB)



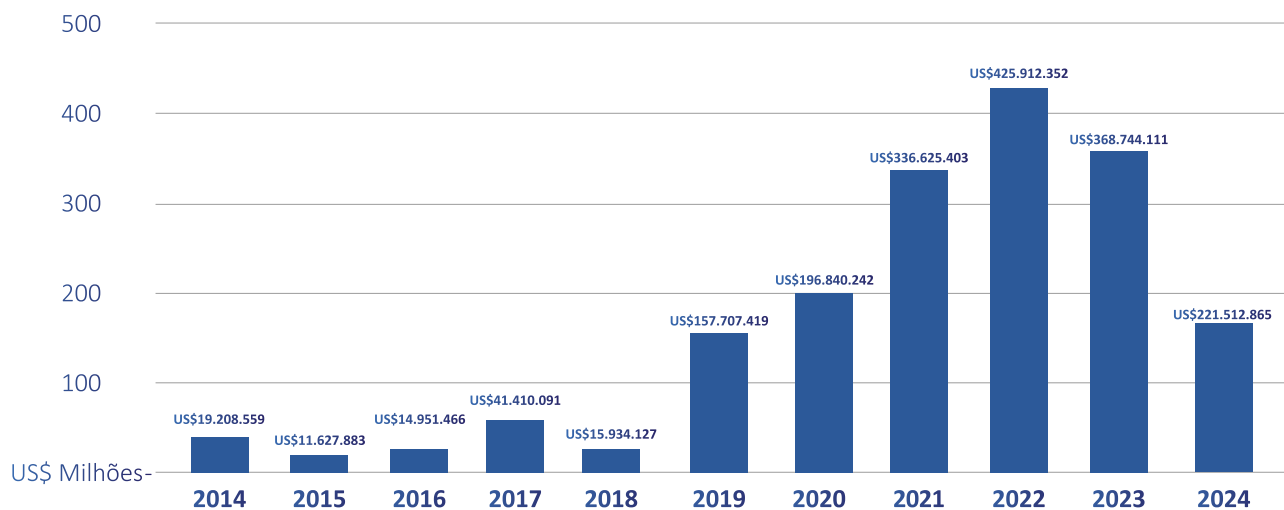
Fonte: Comex Stat - ComexVis (mdic.gov.br)

Perfil das exportações de Roraima no acumulado 2024 segundo classificação CGCE 2 do IBGE



Fonte: Comex Stat - ComexVis (mdic.gov.br)

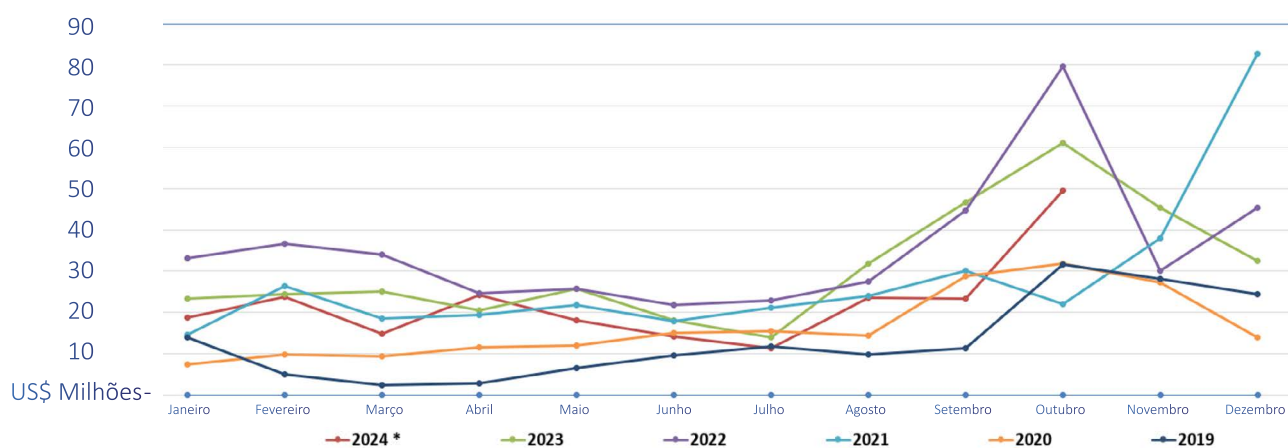
GRÁFICO 2- EXPORTAÇÕES SÉRIE HISTÓRICA RORAIMA (US\$-FOB)



Nota: o resultado de 2024 representa o acumulado até o mês de outubro

Fonte: Comex Stat - ComexVis (mdic.gov.br)

GRÁFICO 3- Evolução Mensal das Exportações de Roraima (2019-2024) (US\$-FOB)



Fonte: Comex Stat - ComexVis (mdic.gov.br)



Importações de OUTUBRO em relação a SETEMBRO de 2024 (US\$ FOB)



Roraima

US\$ 1.105.773

OUTUBRO/2024 FOB (A)

US\$ 1.963.706

SETEMBRO/2024 FOB (B)

VARIAÇÃO % (A/B)



Brasil

US\$ 25.118.714.316

OUTUBRO/2024 FOB (A)

US\$ 23.400.028.266

SETEMBRO/2024 FOB (B)

VARIAÇÃO % (A/B)



Fonte: Elaboração a partir de dados extraídos do Ministério do Desenvolvimento, Indústria, Comércio e Serviços/ComexStat

Importações de OUTUBRO/2024 em Relação a OUTUBRO/2023 (US\$ FOB)



Roraima

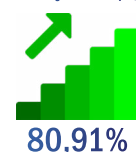
US\$ 1.105.773

OUTUBRO/2024 FOB (A)

US\$ 611.244

OUTUBRO/2023 FOB (B)

VARIAÇÃO % (A/B)



Brasil

US\$ 25.118.714.316

OUTUBRO/2024 FOB (A)

US\$ 20.500.945.877

OUTUBRO/2023 FOB (B)

VARIAÇÃO % (A/B)



Fonte: Elaboração a partir de dados extraídos do Ministério do Desenvolvimento, Indústria, Comércio e Serviços/ComexStat

Acumulado de Importações JANEIRO/OUTUBRO 2024 comparado a 2023 (US\$ FOB)



Roraima

US\$ 28.387.225

JAN-OUT/2024 FOB (A)

US\$ 25.214.098

JAN-OUT/2023 FOB (B)

VARIAÇÃO % (A/B)



12,58%



Brasil

US\$ 221.438.289.115

JAN-OUT/2024 FOB (A)

US\$ 202.232.427.884

JAN-OUT/2023 FOB (B)

VARIAÇÃO % (A/B)



9,50%

Fonte: Elaboração a partir de dados extraídos do Ministério do Desenvolvimento, Indústria, Comércio e Serviços/ComexStat

Principais produtos importados por Roraima em OUTUBRO 2024

AVIÕES E OUTROS VEÍCULOS AÉREOS, A TURBOÉLICE, DE PESO NÃO SUPERIOR A 2.000 KG, VAZIOS, MONOMOTORES



Valor (US\$ FOB)

\$300.000

Participação

27,1%

OUTROS PNEUMÁTICOS NOVOS, DE BORRACHA, DOS TIPOS UTILIZADOS EM ÔNIBUS OU CAMINHÕES




Valor (US\$ FOB)

\$219.876

Participação

19,9%

PRODUTOS LAMINADOS PLANOS, DE FERRO OU AÇO NÃO LIGADO, DE LARGURA IGUAL OU SUPERIOR A 600 MM, REVESTIDOS DE LIGAS DE ALUMÍNIO-ZINCO



Valor (US\$ FOB)

\$73.776

Participação

6,7%

CARCAÇAS E MEIAS-CARCAÇAS DE OVINO, CONGELADAS



Valor (US\$ FOB)

\$67.900

Participação

6,1%

PNEUMÁTICOS NOVOS, DE BORRACHA, DOS TIPOS UTILIZADOS EM AUTOMÓVEIS DE PASSAGEIROS (INCLUINDO OS VEÍCULOS DE USO MISTO (STATION WAGONS) E OS AUTOMÓVEIS DE CORRIDA)



Valor (US\$ FOB)

\$57.384

Participação

5,2%

ASSENTOS GIRATÓRIOS DE ALTAURA AJUSTÁVEL, DE OUTRAS MATÉRIAS



Valor (US\$ FOB)

\$44.131

Participação

4,0%

GRAMA SINTÉTICA OU ARTIFICIAL, EXCETO DE NÁILON OU DE OUTRAS POLIAMIDAS



Valor (US\$ FOB)

\$44.122

Participação

4,0%

OUTROS ASSENTOS COM ARMAÇÃO DE METAL



Valor (US\$ FOB)

\$43.422

Participação

3,9%

PNEUMÁTICOS NOVOS, DE BORRACHA, DOS TIPOS UTILIZADOS EM MOTOCICLETAS



Valor (US\$ FOB)

\$41.779

Participação

3,8%

OUTROS FORNOS; FOGÕES DE COZINHA, FOGAREIROS (INCLUINDO AS CHAPAS DE COCÇÃO), GRELHAS E ASSADEIRAS, ELETROTÉRMICOS, USO DOMÉSTICO



Valor (US\$ FOB)

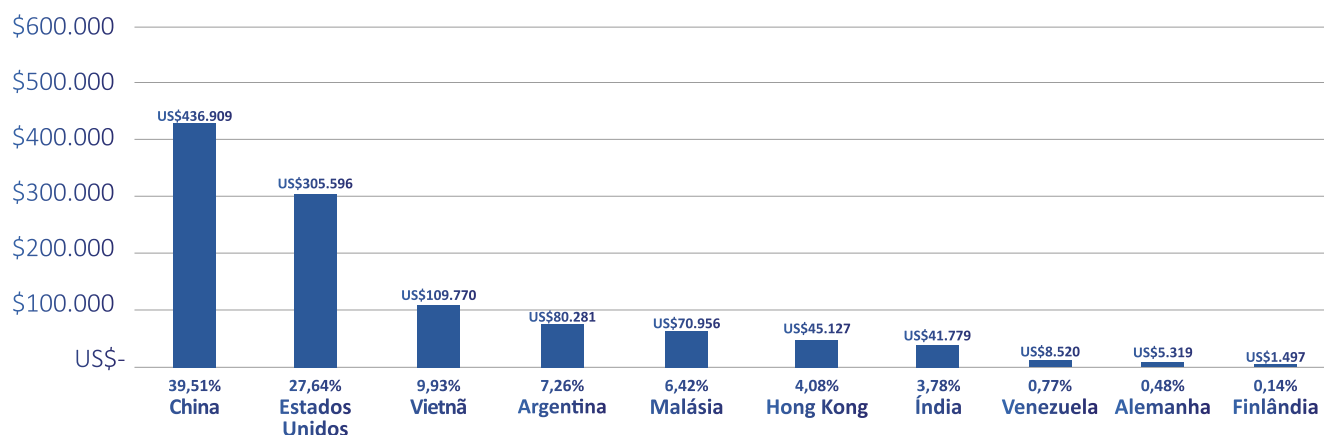
\$30.011

Participação

2,7%


Fonte: Elaboração a partir de dados extraídos do Ministério do Desenvolvimento, Indústria, Comércio e Serviços/ComexStat

GRÁFICO 4 - Principais origens das importações de Roraima OUTUBRO 2024 (US\$ FOB)



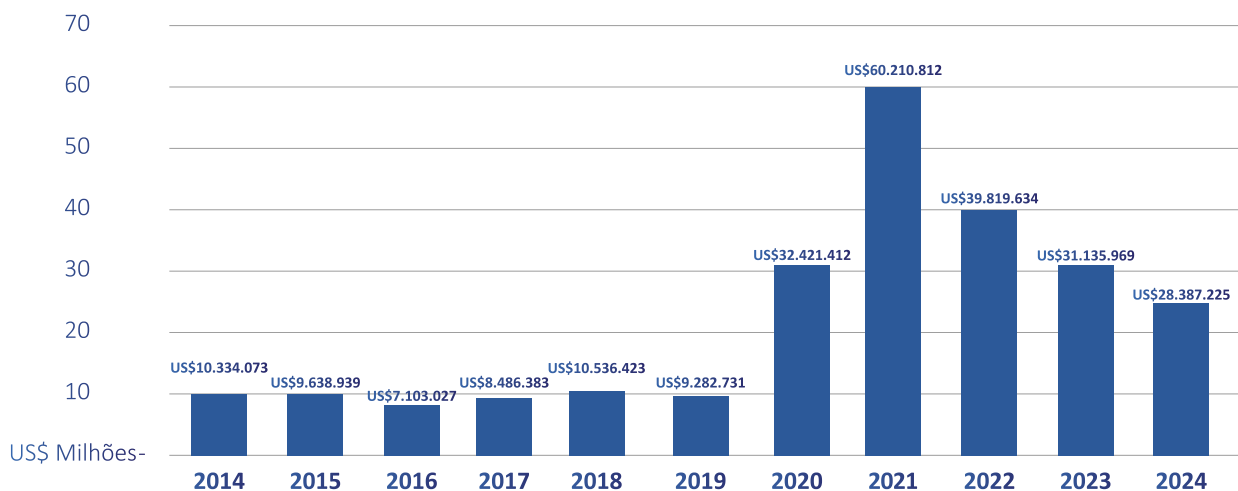
Fonte: Comex Stat - ComexVis (mdic.gov.br)

Perfil das importações de Roraima no acumulado 2024 segundo classificação CGCE 2 do IBGE



Fonte: Comex Stat - ComexVis (mdic.gov.br)

GRÁFICO 5 - IMPORTAÇÕES SÉRIE HISTÓRICA DE RORAIMA (2014-2024) (US\$-FOB)



Nota: o valor de 2024 contabiliza o resultado até o mês de outubro

Fonte: Comex Stat - ComexVis (mdic.gov.br)



Relação de Roraima com os Vizinhos

Roraima - Venezuela



Outubro 2024-US\$(FOB)

Exportação **US\$ 12.153.494**

Importação **US\$ 8.520**

Acumulado 2024

Exportação **US\$ 122.679.894**

Importação **US\$ 112.281**

Produtos mais Exportados em outubro 2024

- 1º Margarina, exceto a margarina líquida
- 2º Outras preparações alimentícias de farinhas, etc, cacau < 40%
- 3º Outros açúcares de cana, beterraba, sacarose quimicamente pura, sol.
- 4º Outros açúcares de cana
- 5º Outros feijões comuns, pretos, secos, em grãos
- 6º Óleo de soja, em bruto, mesmo degomado
- 7º Outros tratores, com uma potência de motor superior a 130 Kw
- 8º Semeadores-adubadores, de plantio direto
- 9º Complementos alimentares
- 10º Bolachas e biscoitos, adicionados de edulcorante

Produtos mais importados em outubro 2024

- 1º Cimentos “portland”, comuns

Roraima - Guiana



Outubro 2024-US\$(FOB)

Exportação **US\$ 3.081.005**

Importação **US\$ -**

Acumulado 2024

Exportação **US\$ 29.589.524**

Importação **US\$ 203.983**

Produtos mais Exportados em outubro 2024

- 1º Escavadoras, de potência no volante inferior ou igual a 40,3 kW (54 HP), cuja superestrutura é capaz de efetuar uma rotação de 360°
- 2º Bagaços e outros resíduos sólidos, da extração do óleo de soja
- 3º Carnes de galos/galinhas, não cortadas em pedaços, congeladas, sem miudezas
- 4º Outras máquinas de sondagem, rotativas
- 5º Carnes de galos/galinhas, não cortadas em pedaços, congeladas, com miudezas
- 6º Outros açúcares de cana, beterraba, sacarose quimicamente pura, sol.
- 7º Recipientes para gases comprimidos ou liquefeitos, de ferro fundido, ferro ou aço
- 8º Águas, incluindo as águas minerais e as águas gaseificadas, adicionadas de açúcar ou de outros edulcorantes ou aromatizadas
- 9º Partes de máquinas e aparelhos para selecionar, peneirar, separar, lavar, esmagar, moer, misturar ou amassar terras, pedras, minérios ou outras substâncias minerais sólidas
- 10º Arroz com casca (arroz paddy), para semeadura

Fortaleça o nosso trabalho



**Anuncie
aqui**

e promova sua marca

Fale com nossa equipe

 **(95) 4009-5409**

 **mercado@fier.org.br**

21cm x 26,69cm
2480px x 3152px

Análise da Balança



Saldo da Balança

A Balança Comercial de Roraima no mês de outubro de 2024 apresentou superávit de US\$ 48,38 milhões. No tocante à variação do saldo, registrou-se neste período variação positiva de 127,06 % com relação ao mês anterior. De igual maneira, ao compararmos a apuração mensal com o mesmo período de 2023, verificou-se queda de 20,11 % no saldo da balança comercial roraimense. Nacionamente, verificou-se com o resultado de outubro que o superávit comercial nos dez primeiros meses do ano atinge US\$ 63,022 bilhões, montante 21,99% inferior ao do mesmo período de 2023, mas é o segundo melhor para o período na série histórica, que mede as estatísticas do comércio externo desde 1989.

Exportações

As exportações roraimenses também aumentaram em outubro quando comparado ao mês anterior. Em outubro, exportou-se um montante de US\$ 49,48 milhões, valor 112,65% superior ao registrado no mês anterior, já no cenário nacional as exportações brasileiras registraram alta de 0,51% no mesmo período.

Quando comparamos o período de setembro de 2024 com o mesmo mês do ano anterior as exportações de Roraima reduziram em 50,07 %. Por outro lado, no quadro nacional, as exportações brasileiras fecharam o mês em US\$ 28,78 bilhões, em queda de 0,26 % em comparação a outubro de 2023. Ainda no cenário nacional, no setor agropecuário, a queda no preço pesou mais na redução das exportações. O volume de mercadorias embarcadas caiu 5,3% em outubro na comparação com o mesmo mês de 2023, enquanto o preço médio caiu 7%. Na contramão, a indústria de transformação foi a exceção, com a quantidade exportada subindo 9,2%, com o preço médio avançando 0,8%. Na indústria extrativa, que engloba a exportação de minérios e de petróleo, a quantidade exportada subiu 10,3%, enquanto os preços médios recuaram 22,2%

No acumulado do ano Roraima registra US\$ 221,51 milhões de exportações até outubro, representando 23,85 % inferior ao mesmo período do ano passado, enquanto que nacionalmente as exportações alcançaram US\$ 284,46 bilhões de janeiro a outubro de 2024, valor 0,51 % superior ao ano anterior. A continuação da colheita e processamento da soja tende a manter as exportações roraimenses altas nos próximos meses. Segundo o Mdic, na última previsão para o resultado da balança comercial de 2024 aponta para uma exportação brasileira de US\$ 335,7 bilhões, o que representa uma pequena redução de 1,2% em relação ao ano anterior. No entanto, estas previsões são mais pessimistas que as do mercado financeiro. O Boletim Focus, pesquisa com analistas de mercado divulgada toda semana pelo Banco Central, projeta superávit de US\$ 77,78 bilhões neste ano.

Entre os produtos mais exportados por Roraima em outubro de 2024 destacam-se “Bagaços e outros resíduos sólidos, da extração do óleo de soja com 50,43%”, “óleo de soja bruto” com 20,51 % do total”, e “margarina” somando 7,32 %. Observa-se portanto, no mês de outubro, o predomínio de derivados processados de soja em detrimento do produto primário soja em grãos, fato que constitui um fator positivo pelo aumento da produção industrial no Estado.

Com relação aos destinos das nossas vendas, Alemanha (41,92%) aparece como principal destino em outubro, seguida pela Venezuela (24,56%) e Argélia (19,65%) em outubro. Este movimento de exportação para a Europa se deve as vendas de derivados de soja, movimento que ajuda a diversificar mercados.

Importações

As importações roraimenses registraram baixa no mês de outubro com US\$ 1,10 milhões o que representa 43,69% superior ao mês de setembro de 2024. Já as importações brasileiras fecharam o mês em alta de 7,34 % em comparação com o mês anterior, com um montante de US\$ 25,11 bilhões.

Em outubro de 2024, comparado ao mesmo mês de 2023, as importações de Roraima registraram aumento de 80,91 %, enquanto que no cenário nacional teve alta de 22,52% no mesmo período. Constatase que entre os produtos mais importados nesse mês houve destaque para “aviões e outro veículos turboélice...” com 27,1% seguido por “outros pneus novos ...” com 19,9 % do total, e “produtos laminados planos de aço...” com 6,7 % respectivamente. No tocante às origens das importações roraimenses, China liderou em agosto respondendo por 39,51 % do total, seguida por Estados Unidos (27,64 %) e Vietnã (9,93 %). Já no acumulado do ano, Roraima importou US\$ 28,38 milhões, o que representa 12,58% a mais que o ano anterior de janeiro a outubro. Em relação às importações, a Secretaria de Comércio Exterior estima que as importações subirão 10,2% e fecharão o ano em US\$ 264,3 bilhões. As compras do exterior deverão subir por causa da recuperação da economia, que aumenta o consumo.

REFERÊNCIAS

AGENCIA BRASIL DE COMUNICAÇÃO- “Exportações somam US\$ 255,4 bilhões até setembro”. Disponível <https://agenciagov.ebc.com.br/noticias/202410/exportacoes-somam-us-255-4-bilhoes-ate-setembro#:~:text=No%20m%C3%AAs%20de%20setembro%2F2024,produtos%20da%20Ind%C3%BAstria%20de%20Transforma%C3%A7%C3%A3o.> . Acesso em 9 de novembro de 2024.

COMEX STAT- Balança Comercial de Roraima. Disponível em: <http://comexstat.mdic.gov.br/pt/geral>. Acesso em 9 de novembro de 2024.

Elaboração: Ivan Gonzalo- Analista de Comércio Exterior CIN/FIER

Tel.: (95) 4009-5409/ 99128-3921

E-mail: cin@fier.org.br

Publicado em: 15/11/2024