



Federação das Indústrias do Estado de Roraima  
PELO FUTURO DA INDÚSTRIA



Centro Internacional de Negócios  
de Roraima

# COMEX RR

EDIÇÃO DEZEMBRO/2024

O informativo do comércio  
exterior roraimense.

# EXPEDIENTE

## FEDERAÇÃO DAS INDÚSTRIAS DO ESTADO DE RORAIMA

### **PRESIDENTE**

Izabel Cristina Ferreira Itikawa

### **SUPERINTENDENTE**

Almecir de Freitas Câmara

### **COORDENAÇÃO TÉCNICA E ADMINISTRATIVA**

Luana Barbosa Menezes Cordovil

### **CENTRO INTERNACIONAL DE NEGÓCIOS**

Ivan José Gonzalo Zambrano

### **ASSESSORIA DE COMUNICAÇÃO**

Neidiana Soares de Oliveira

### **PROJETO GRÁFICO**

Fernando Guilherme Alves Teixeira

# Sumário

- 5** Centro Internacional de Negócios - FIER
- 6** Certificado de Origem Digital -COD
- 7** Capacitações Empresariais
- 8** Estudos Economicos
- 9** Defesa de Interesses
- 11** Balança Comercial do Estado de Roraima - Novembro
- 23** Análise da Balança
- 25** Referências

***Fortaleça o nosso trabalho***



**Anuncie  
aqui**

***e promova sua marca***

Fale com nossa equipe

 **(95) 4009-5409**

 **[mercado@fier.org.br](mailto:mercado@fier.org.br)**

21cm x 26,69cm  
2480px x 3152px

## CENTRO INTERNACIONAL DE NEGÓCIOS - FIER

Rede Brasileira de Centros Internacionais de Negócios (Rede CIN) promove a internacionalização das empresas brasileiras por meio de um conjunto de serviços customizados a suas necessidades. Conta com especialistas de comércio exterior que desenvolvem soluções encadeadas e complementares para os diversos níveis de maturidade das empresas brasileiras. Realiza atendimento direto às empresas brasileiras, de todos os portes, com o objetivo de assegurar sua atuação competitiva e sustentável no mercado internacional.

SIGA NOSSAS REDES SOCIAIS



[linkedin.com/in/rede-cin-rr-a27963305](https://www.linkedin.com/in/rede-cin-rr-a27963305)



<https://www.instagram.com/redecinrr/>



Federação das Indústrias do Estado de Roraima  
PELO FUTURO DA INDÚSTRIA



Centro Internacional de Negócios  
de Roraima



Confederação Nacional da Indústria  
PELO FUTURO DA INDÚSTRIA



Federação das Indústrias do Estado de Roraima  
PELO FUTURO DA INDÚSTRIA



Centro Internacional de Negócios  
de Roraima

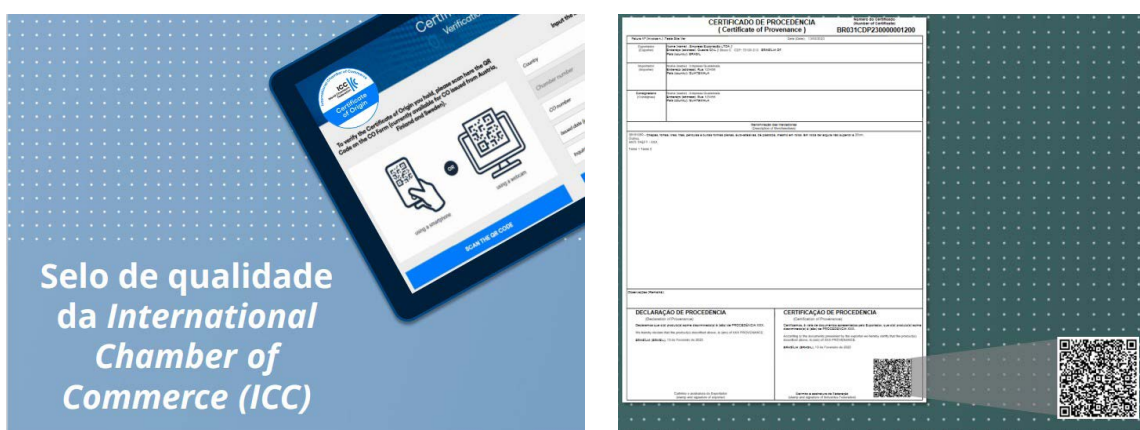
# Certificados de Origem Digital – COD

A Certificação de Origem é um documento que garante que o produto a ser exportado seja enviado com segurança e credibilidade de produção, viabilizando assim maior competitividade no mercado de destino. O mesmo atesta a origem do produto, proporcionando isenção ou redução de impostos em países com os quais o Brasil possui acordos preferenciais de comércio.

Existem três tipos de certificação para exportação, sendo eles:



## Novo sistema de certificado de origem - Novo Cód



# Capacitações Empresarias

Amplie seus conhecimentos para o mundo e aprenda mais sobre internacionalização de empresas. Se você já tem uma empresa e deseja maximizar seu negócio, aprimorando, por exemplo, sua operação e o alcance no mercado internacional, ou se você é um profissional autônomo ou estudante, que já atua na área internacional e esta buscando aperfeiçoar seus conhecimentos, comece agora mesmo a se capacitar.



# Estudos Econômicos

Verifique mensalmente nossas publicações sobre o comércio exterior roraimense, balança comercial e estudos de mercado pelo site [www.fier.org.br](http://www.fier.org.br).

Acesse aqui:

<https://www.fier.org.br/balanca-comercial-roraimense>



## Estudos e Publicações

2024



Baixe nosso estudo mais recente sobre a Viabilidade do Porto seco de Boa Vista



# Defesa de interesses

## Prezado produtor Industrial, artesanal e Rural

O Centro Internacional de Negócios de Roraima, cumprindo com sua missão de defesa de interesses da indústria roraimense, solicita aos produtores de Roraima que informem os códigos NCM (Nomenclatura comum do Mercosul) dos seus produtos, de forma que possamos pleitear a inclusão das mesmas para que obtenham preferência tarifária na atualização de acordos comerciais e na negociação de novos acordos comerciais celebrados pelo Brasil.

É fundamental para o crescimento sustentável do nosso setor produtivo garantir o acesso preferencial a novos mercados, fazendo assim com que nossos produtos paguem menos impostos ao chegar ao mercado-alvo e por consequência tornando-o mais competitivo.

Para tanto, disponibilizamos o seguinte link o qual possibilita uma resposta fácil e simples mediante 3 perguntas:



<https://forms.office.com/r/4mhRLZ3Ppy?origin=lprLink>

***Fortaleça o nosso trabalho***



**Anuncie  
aqui**

***e promova sua marca***

Fale com nossa equipe

 **(95) 4009-5409**

 **[mercado@fier.org.br](mailto:mercado@fier.org.br)**

21cm x 26,69cm  
2480px x 3152px

# Balança Comercial do Estado de Roraima

— NOVEMBRO / 2024



Centro Internacional de Negócios  
de Roraima



Federação das Indústrias do Estado de Roraima

PELO FUTURO DA INDÚSTRIA

## Comparação do saldo dos meses de NOVEMBRO e OUTUBRO de 2024 (US\$-FOB)

NOVEMBRO/2024			Variação - 65,38%
<b>Exportação</b> US\$ 18.961.844 	<b>Importação</b> US\$ 2.209.949 	<b>Saldo</b> US\$ 16.751.895 	
OUTUBRO/2024			
<b>Exportação</b> US\$ 49.488.178 	<b>Importação</b> US\$ 1.105.773 	<b>Saldo</b> US\$ 48.382.405 	

Fonte: Elaboração a partir de dados extraídos do Ministério do Desenvolvimento, Indústria, Comércio e Serviços/ComexStat

## Saldo da Balança Comercial de NOVEMBRO de 2024 em relação a NOVEMBRO de 2023 (US\$ FOB)

NOVEMBRO/2024			Variação -60,18%
<b>Exportação</b> US\$ 18.961.844 	<b>Importação</b> US\$ 2.209.949 	<b>Saldo</b> US\$ 16.751.895 	
NOVEMBRO/2023			
<b>Exportação</b> US\$ 45.364.723 	<b>Importação</b> US\$ 3.300.428 	<b>Saldo</b> US\$ 42.064.295 	

Fonte: Elaboração a partir de dados extraídos do Ministério do Desenvolvimento, Indústria, Comércio e Serviços/ComexStat



## Exportações de NOVEMBRO de 2024 em relação a OUTUBRO de 2024 (US\$ FOB)



Roraima

**US\$ 18.961.844**

NOVEMBRO/2024 FOB (A)

**US\$ 60.994.720**

OUTUBRO/2024 FOB (B)

VARIAÇÃO % (A/B)



Brasil

**US\$ 28.021.240.731**

NOVEMBRO/2024 FOB (A)

**US\$ 29.303.978.954**

OUTUBRO/2024 FOB (B)

VARIAÇÃO % (A/B)



Fonte: Elaboração a partir de dados extraídos do Ministério do Desenvolvimento, Indústria, Comércio e Serviços/ComexStat

## Exportações de NOVEMBRO /2024 em relação a NOVEMBRO/2023



Roraima

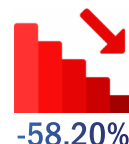
**US\$ 18.961.844**

NOVEMBRO/2024 FOB (A)

**US\$ 45.364.723**

NOVEMBRO/2023 FOB (B)

VARIAÇÃO % (A/B)



Brasil

**US\$ 28.021.240.731**

NOVEMBRO/2024 FOB (A)

**US\$ 27.886.116.219**

NOVEMBRO/2023 FOB (B)

VARIAÇÃO % (A/B)



Fonte: Elaboração a partir de dados extraídos do Ministério do Desenvolvimento, Indústria, Comércio e Serviços/ComexStat

# Acumulado de Exportações JANEIRO/ NOVEMBRO 2024 comparado a 2023



Roraima

US\$ 251.981.251

JAN-NOV/2024 FOB (A)

US\$ 336.272.521

JAN-NOV/2023 FOB (B)

VARIAÇÃO % (A/B)



Brasil

US\$ 312.271.236.587

JAN-NOV/2024 FOB (A)

US\$ 310.909.539.443

JAN-NOV/2023 FOB (B)

VARIAÇÃO % (A/B)



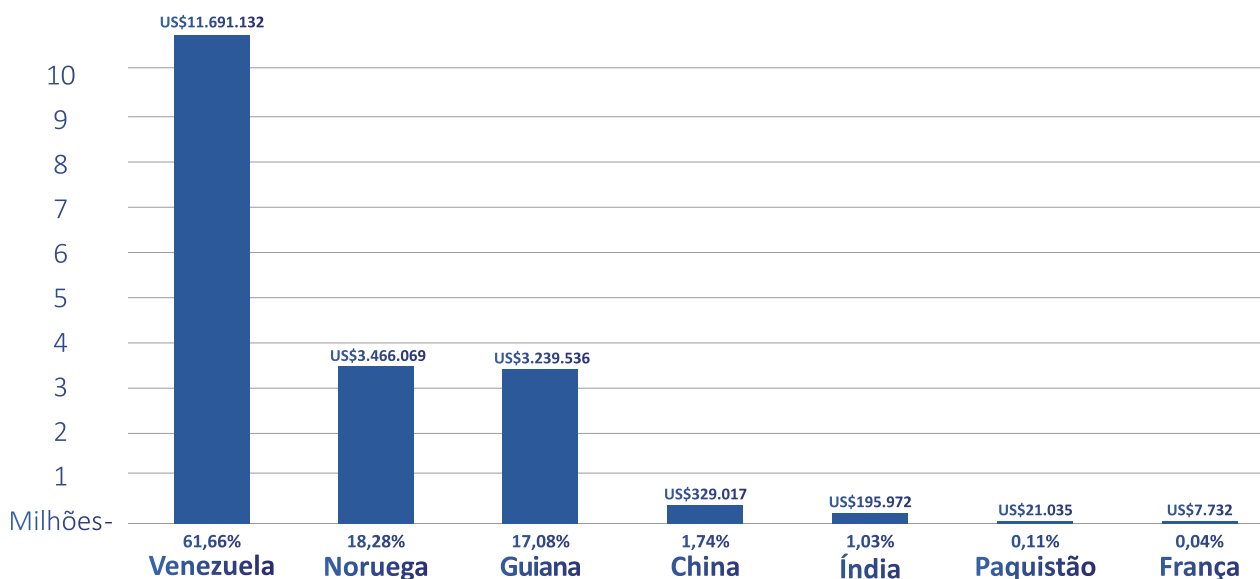
Fonte: Elaboração a partir de dados extraídos do Ministério do Desenvolvimento, Indústria, Comércio e Serviços/ComexStat

## Principais produtos Exportados por Roraima em NOVEMBRO /2024



Fonte: Elaboração a partir de dados extraídos do Ministério do Desenvolvimento, Indústria, Comércio e Serviços/ComexStat

# GRÁFICO 1- PAÍSES DESTINO DAS EXPORTAÇÕES RORAIMENSES NOVEMBRO 2024 (US\$-FOB)



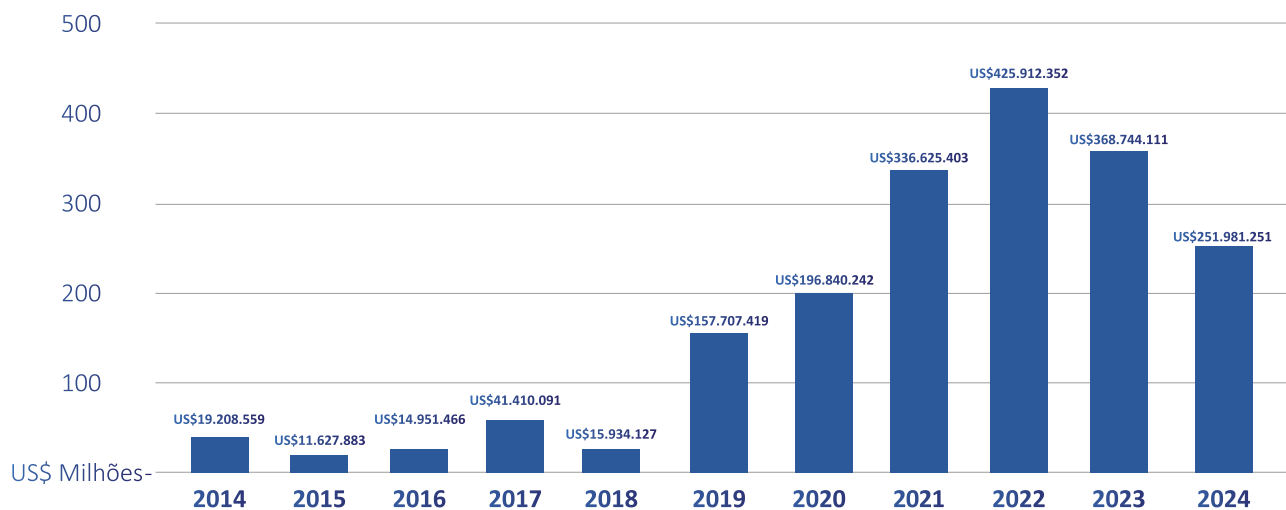
Fonte: Comex Stat - ComexVis (mdic.gov.br)

## Perfil das exportações de Roraima no acumulado 2024 segundo classificação CGCE 2 do IBGE



Fonte: Comex Stat - ComexVis (mdic.gov.br)

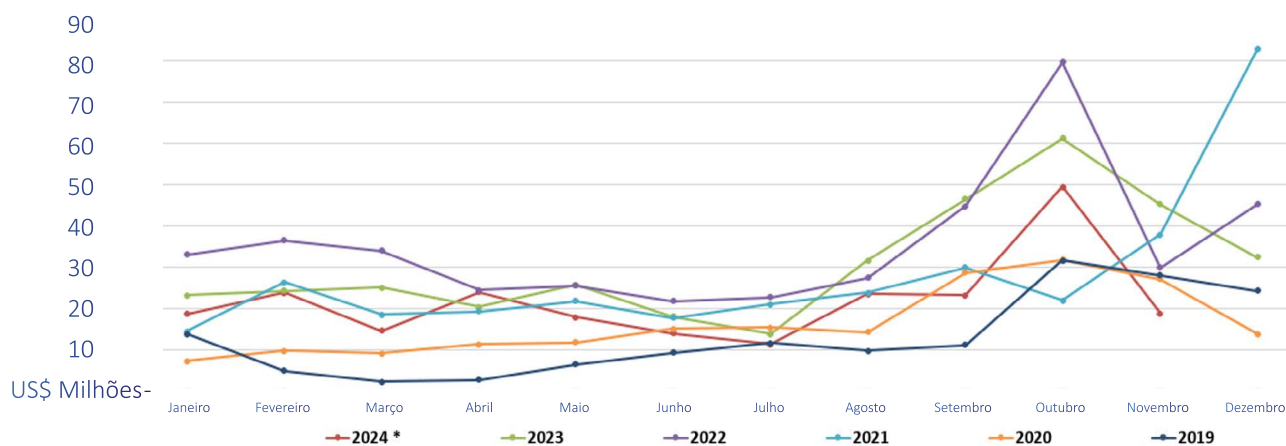
## GRÁFICO 2- EXPORTAÇÕES SÉRIE HISTÓRICA RORAIMA (US\$-FOB)



Nota: o resultado de 2024 representa o acumulado até o mês de novembro

Fonte: Comex Stat - ComexVis (mdic.gov.br)

## GRÁFICO 3- Evolução Mensal das Exportações de Roraima (2019-2024) (US\$-FOB)



Fonte: Comex Stat - ComexVis (mdic.gov.br)





## Importações de NOVEMBRO em relação a OUTUBRO de 2024 (US\$ FOB)



Roraima

**US\$ 2.209.949**

NOVEMBRO/2024 FOB (A)

**US\$ 1.105.773**

OUTUBRO/2024 FOB (B)

VARIAÇÃO % (A/B)



Brasil

**US\$ 20.990.885.341**

NOVEMBRO/2024 FOB (A)

**US\$ 25.109.361.347**

OUTUBRO/2024 FOB (B)

VARIAÇÃO % (A/B)



Fonte: Elaboração a partir de dados extraídos do Ministério do Desenvolvimento, Indústria, Comércio e Serviços/ComexStat



## Importações de NOVEMBRO/2024 em Relação a NOVEMBRO/2023 (US\$ FOB)



Roraima

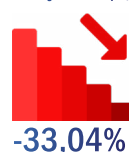
**US\$ 2.209.949**

NOVEMBRO/2024 FOB (A)

**US\$ 3.300.428**

NOVEMBRO/2023 FOB (B)

VARIAÇÃO % (A/B)



Brasil

**US\$ 20.990.885.341**

NOVEMBRO/2024 FOB (A)

**US\$ 19.097.348.843**

NOVEMBRO/2023 FOB (B)

VARIAÇÃO % (A/B)



Fonte: Elaboração a partir de dados extraídos do Ministério do Desenvolvimento, Indústria, Comércio e Serviços/ComexStat



## Acumulado de Importações JANEIRO/NOVEMBRO 2024 comparado a 2023 (US\$ FOB)



Roraima

**US\$ 30.597.174**

JAN-NOV/2024 FOB (A)

**US\$ 28.514.526**

JAN-NOV/2023 FOB (B)

VARIAÇÃO % (A/B)



7,30%



Brasil

**US\$ 242.414.825.152**

JAN-NOV/2024 FOB (A)

**US\$ 221.329.776.727**

JAN-NOV/2023 FOB (B)

VARIAÇÃO % (A/B)




9,53%

Fonte: Elaboração a partir de dados extraídos do Ministério do Desenvolvimento, Indústria, Comércio e Serviços/ComexStat

## Principais produtos importados por Roraima em NOVEMBRO 2024

APARELHOS DE AR CONDICIONADO DO TIPO SPLIT-SYSTEM (SISTEMA COM ELEMENTOS SEPARADOS), COM CAPACIDADE INFERIOR OU IGUAL A 30.000 FRIGORIAS/HORA, UTILIZADOS EM PAREDES OU JANELAS



Valor (US\$ FOB)

**\$1.068.895**

Participação

**48,4%**

OUTROS SUPERFOSFATOS




Valor (US\$ FOB)

**\$505.531**

Participação

**22,9%**

CÉLULAS FOTOVOLTAICAS MONTADAS EM MÓDULOS OU EM PAINÉIS



Valor (US\$ FOB)

**\$90.850**

Participação

**4,1%**

PRODUTOS LAMINADOS PLANOS, DE FERRO OU AÇO NÃO LIGADO, DE LARGURA IGUAL OU SUPERIOR A 600 MM, REVESTIDOS DE LIGAS DE ALUMÍNIO-ZINCO



Valor (US\$ FOB)

**\$78.988**

Participação

**3,6%**

MOTORES DE EXPLOSÃO, PARA AVIAÇÃO




Valor (US\$ FOB)

**\$62.159**

Participação

**2,8%**

OUTRAS CHAPAS E TIRAS, DE LIGAS ALUMÍNIO, ESPESSURA > 0.2MM



Valor (US\$ FOB)

**\$60.707**

Participação

**2,7%**

OUTROS TUBOS SOLDADOS DE SEÇÃO NÃO CIRCULAR



Valor (US\$ FOB)

**\$52.976**

Participação

**2,4%**

OUTROS CONVERSORES ELÉTRICOS ESTÁTICOS



Valor (US\$ FOB)

**\$47.880**

Participação

**2,2%**

OUTROS MEDICAMENTOS COM COMPOSTOS HETEROCÍCLICOS, ETC, EM DOSES



Valor (US\$ FOB)

**\$43.370**

Participação

**2,0%**

OUTRAS PARTES DE AVIÕES OU DE HELICÓPTEROS



Valor (US\$ FOB)

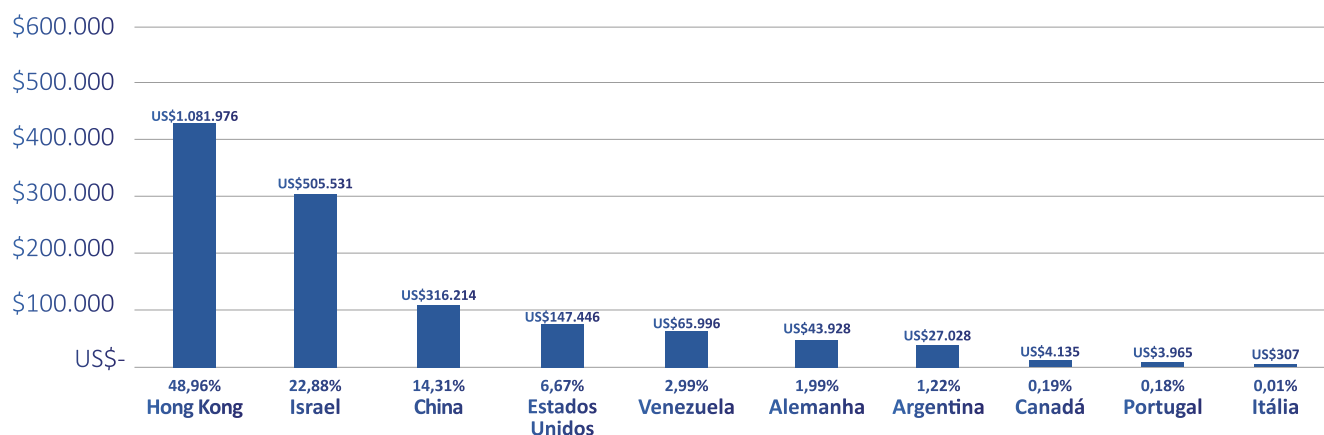
**\$33.914**

Participação

**1,5%**


Fonte: Elaboração a partir de dados extraídos do Ministério do Desenvolvimento, Indústria, Comércio e Serviços/ComexStat

## GRÁFICO 4 - Principais origens das importações de Roraima NOVEMBRO 2024 (US\$ FOB)



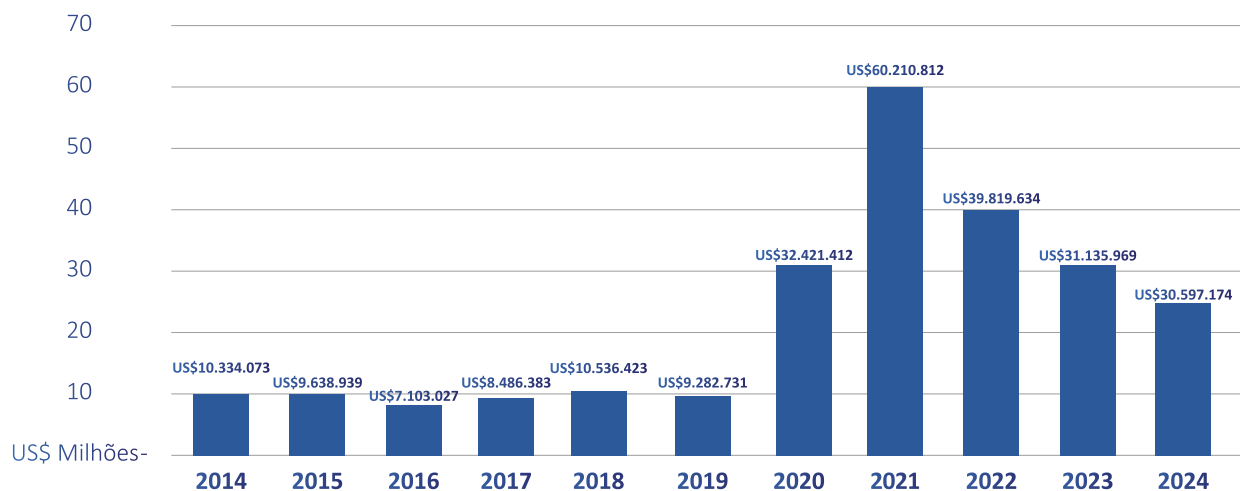
Fonte: Comex Stat - ComexVis (mdic.gov.br)

## Perfil das importações de Roraima no acumulado 2024 segundo classificação CGCE 2 do IBGE



Fonte: Comex Stat - ComexVis (mdic.gov.br)

## GRÁFICO 5 - IMPORTAÇÕES SÉRIE HISTÓRICA DE RORAIMA (2014-2024) (US\$-FOB)



Nota: o valor de 2024 contabiliza o resultado até o mês de novembro

Fonte: Comex Stat - ComexVis ([mdic.gov.br](http://mdic.gov.br))



## Relação de Roraima com os Vizinhos

### Roraima - Venezuela



#### Novembro 2024-US\$(FOB)

Exportação **US\$ 11.691.132**

Importação **US\$ 65.996**

#### Acumulado 2024

Exportação **US\$ 134.371.026**

Importação **US\$ 178.277**

#### Produtos mais Exportados em novembro 2024

- 1º Outras preparações alimentícias de farinhas, etc, cacau < 40%
- 2º Margarina, exceto a margarina líquida
- 3º Outros açúcares de cana, beterraba, sacarose quimicamente pura, sol.
- 4º Outros açúcares de cana
- 5º Óleo de soja, em bruto, mesmo degomado
- 6º Outros feijões comuns, pretos, secos, em grãos
- 7º Outros inseticidas, apresentados de outro modo
- 8º Panetone
- 9º Outros medicamentos contendo produtos para fins terapêuticos, etc, doses
- 10º Outros tubos de plásticos, não reforçados, sem acessórios

#### Produtos mais importados em novembro 2024

- 1º Outros tubos soldados de seção não circular
- 2º Cimentos "portland", comuns
- 3º Outros parafusos e pinos ou pernos, mesmo com as porcas e arruelas, de ferro fundido, ferro ou aço
- 4º Porcas de ferro fundido, ferro ou aço
- 5º Outras construções e suas partes, de ferro fundido/ferro/aço
- 6º Outras arruelas de ferro fundido, ferro ou aço

### Roraima - Guiana



#### Novembro 2024-US\$(FOB)

Exportação **US\$ 3.239.536**

Importação **US\$ -**

#### Acumulado 2024

Exportação **US\$ 32.829.060**

Importação **US\$ 203.983**

#### Produtos mais Exportados em novembro 2024

- 1º Bagaços e outros resíduos sólidos, da extração do óleo de soja
- 2º Carnes de galos/galinhas, não cortadas em pedaços, congeladas, sem miudezas
- 3º Carnes de galos/galinhas, não cortadas em pedaços, congeladas, com miudezas
- 4º Óleo de soja, em bruto, mesmo degomado
- 5º Outras escavadoras, cuja superestrutura é capaz de efetuar uma rotação de 360°
- 6º Recipientes para gases comprimidos ou liquefeitos, de ferro fundido, ferro ou aço
- 7º Outros aparelhos para filtrar ou depurar líquidos
- 8º Águas, incluindo as águas minerais e as águas gaseificadas, adicionadas de açúcar ou de outros edulcorantes ou aromatizadas
- 9º Outros condutores elétricos para tensão <= 80 v
- 10º Tratores rodoviários para semirreboques, unicamente com motor de pistão de ignição por compressão (diesel ou semi-diesel)

***Fortaleça o nosso trabalho***



**Anuncie  
aqui**

***e promova sua marca***

Fale com nossa equipe

 **(95) 4009-5409**

 **[mercado@fier.org.br](mailto:mercado@fier.org.br)**

21cm x 26,69cm  
2480px x 3152px

# Análise da Balança



# Saldo da Balança

A Balança Comercial de Roraima no mês de novembro de 2024 apresentou superavit de US\$ 16,75 milhões. No tocante à variação do saldo, registrou-se neste período variação negativa de 65,38 % com relação ao mês anterior. De igual maneira, ao compararmos a apuração mensal com o mesmo período de 2023, verificou-se queda de 60,18 % no saldo da balança comercial roraimense. De janeiro a novembro, o Brasil exportou US\$ 312,3 bilhões e importou US\$ 242,4 bilhões, com saldo positivo de US\$ 69,9 bilhões.

## Exportações

As exportações roraimenses também caíram em novembro quando comparado ao mês anterior. Em novembro, exportou-se um montante de US\$ 18,96 milhões, valor 68,91% inferior ao registrado no mês anterior, já no cenário nacional as exportações brasileiras registraram queda de 4,38% no mesmo período.

Quando comparamos o período de novembro de 2024 com o mesmo mês do ano anterior as exportações de Roraima reduziram em 58,20 %. Por outro lado, no quadro nacional, as exportações brasileiras fecharam o mês em US\$ 28,02 bilhões, em queda de 0,48 % em comparação a novembro de 2023, porém com recorde de exportação no acumulado do ano de 2024. Ainda no cenário nacional, Na comparação entre os meses de novembro de 2024 e 2023, a balança comercial registrou crescimento das exportações da indústria de transformação de US\$ 1,49 bilhão (10,5%) e de US\$ 0,12 bilhão da indústria extrativa. Por outro lado, foi registrada queda de US\$ 1,52 bilhão (25,2%) do setor agropecuário.

No acumulado do ano Roraima registra US\$ 251,98 milhões de exportações até novembro, representando 25,07 % inferior ao mesmo período do ano passado, enquanto que nacionalmente as exportações alcançaram US\$ 312,27 bilhões de janeiro a novembro de 2024, valor 0,44 % superior ao ano anterior. Segundo o Mdic, na última previsão para o resultado da balança comercial de 2024 aponta para uma exportação brasileira de US\$ 335,7 bilhões, o que representa uma pequena redução de 1,2% em relação ao ano anterior. No entanto, estas previsões são mais pessimistas que as do mercado financeiro. O Boletim Focus, pesquisa com analistas de mercado divulgada toda semana pelo Banco Central, projeta superávit de US\$ 77,78 bilhões neste ano.

Entre os produtos mais exportados por Roraima em novembro de 2024 destacam-se “Outras preparações alimentícias de farinhas, etc, cacau < 40%” com 27,60%, “Bagaços e outros resíduos sólidos, da extração do óleo de soja” com 22,25 % do total”, e “margarina” somando 13,12 %.

Com relação aos destinos das nossas vendas, Venezuela (61,66%) aparece como principal destino em novembro, seguida pela Noruega (18,28%) e Guiana (17,08%) em novembro. Este movimento recente de exportação para a Europa se deve à venda de derivados de soja, movimento que ajuda a diversificar mercados.



# Importações

As importações roraimenses registraram alta no mês de novembro com US\$ 2,20 milhões o que representa 99,86% superior ao mês de outubro de 2024. Já as importações brasileiras fecharam o mês em queda de 16,40 % em comparação com o mês anterior, com um montante de US\$ 20,99 bilhões.

Em novembro de 2024, comparado ao mesmo mês de 2023, as importações de Roraima registraram queda de 33,904 %, enquanto que no cenário nacional teve alta de 9,92% no mesmo período. Constata-se que entre os produtos mais importados nesse mês houve destaque para “aviões e outro veículos turboélice...aparelhos de ar condicionado” com 48,4% seguido por “outros superfosfatos” com 22,9 % do total, e “células fotovoltaicas” com 4,1 % respectivamente. No tocante às origens das importações roraimenses, Hong Kong liderou em novembro respondendo por 48,96 % do total, seguida por Israel (22,88 %) e China (14,31 %). Já no acumulado do ano, Roraima importou US\$ 30,59 milhões, o que representa 7,30% a mais que o ano anterior de janeiro a novembro. Em relação às importações, a Secretaria de Comércio Exterior estima que as importações subirão 10,2% e fecharão o ano em US\$ 264,3 bilhões. As compras do exterior deverão subir por causa da recuperação da economia, que aumenta o consumo.

## REFERÊNCIAS

AGENCIA BRASIL DE COMUNICAÇÃO- “Corrente de comércio chega a US\$ 554,7 bi até novembro, crescimento de 4,2%”. Disponível <https://agenciagov.ebc.com.br/noticias/202412/corrente-de-comercio-chega-a-us-554-7-bi-ate-novembro-crescimento-de-4-2#:~:text=No%20consolidado%20do%20m%C3%AAs%2C%20as,na%20s%C3%A9rie%20hist%C3%B3rica%20de%20novembro.> . Acesso em 9 de dezembro de 2024.

COMEX STAT- Balança Comercial de Roraima. Disponível em: <http://comexstat.mdic.gov.br/pt/geral>. Acesso em 9 de dezembro de 2024.

**Elaboração:** Ivan Gonzalo- Analista de Comércio Exterior CIN/FIER

Tel.: (95) 4009-5409/ 99128-3921

E-mail: [cin@fier.org.br](mailto:cin@fier.org.br)

Publicado em: 15/12/2024