



Federação das Indústrias do Estado de Roraima  
PELO FUTURO DA INDÚSTRIA



Centro Internacional de Negócios  
de Roraima

# COMEX RR

EDIÇÃO JUNHO/2024

O informativo do comércio  
exterior roraimense.

# **EXPEDIENTE**

## **FEDERAÇÃO DAS INDÚSTRIAS DO ESTADO DE RORAIMA**

### **PRESIDENTE**

Izabel Cristina Ferreira Itikawa

### **SUPERINTENDENTE**

Almecir de Freitas Câmara

### **COORDENAÇÃO TÉCNICA E ADMINISTRATIVA**

Luana Barbosa Menezes Cordovil

### **CENTRO INTERNACIONAL DE NEGÓCIOS**

Ivan José Gonzalo Zambrano

### **ASSESSORIA DE COMUNICAÇÃO**

Neidiana Soares de Oliveira

### **PROJETO GRÁFICO**

Fernando Guilherme Alves Teixeira

# Sumário

- 5** Centro Internacional de Negócios - FIER
- 6** Certificado de Origem Digital -COD
- 7** Capacitações Empresariais
- 8** Estudos Economicos
- 9** Missões Empresariais
- 12** Balança Comercial do Estado de Roraima - Maio
- 23** Análise da Balança
- 25** Referências

***Fortaleça o nosso trabalho***



**Anuncie  
aqui**

***e promova sua marca***

Fale com nossa equipe

 **(95) 4009-5409**

 **[mercado@fier.org.br](mailto:mercado@fier.org.br)**

21cm x 26,69cm  
2480px x 3152px



## CENTRO INTERNACIONAL DE NEGÓCIOS - FIER

Rede Brasileira de Centros Internacionais de Negócios (Rede CIN) promove a internacionalização das empresas brasileiras por meio de um conjunto de serviços customizados a suas necessidades. Conta com especialistas de comércio exterior que desenvolvem soluções encadeadas e complementares para os diversos níveis de maturidade das empresas brasileiras. Realiza atendimento direto às empresas brasileiras, de todos os portes, com o objetivo de assegurar sua atuação competitiva e sustentável no mercado internacional.

**SIGA NOSSAS REDES SOCIAIS**

   
[linkedin.com/in/rede-cin-rr-a27963305](https://www.linkedin.com/in/rede-cin-rr-a27963305)

   
<https://www.instagram.com/redecinrr/>



Federação das Indústrias do Estado de Roraima  
PELO FUTURO DA INDÚSTRIA

Centro Internacional de Negócios de Roraima

Confederação Nacional de Indústria  
PELO FUTURO DA INDÚSTRIA

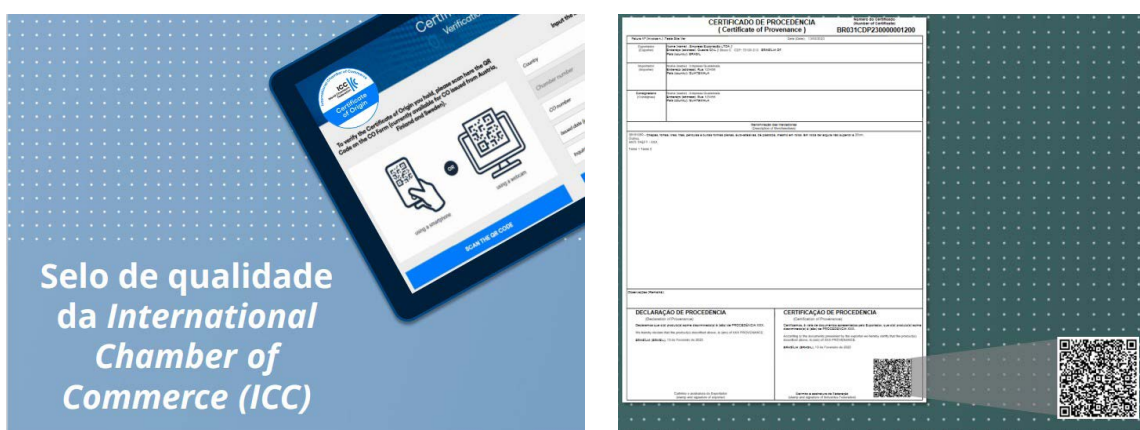
# Certificados de Origem Digital – COD

A Certificação de Origem é um documento que garante que o produto a ser exportado seja enviado com segurança e credibilidade de produção, viabilizando assim maior competitividade no mercado de destino. O mesmo atesta a origem do produto, proporcionando isenção ou redução de impostos em países com os quais o Brasil possui acordos preferenciais de comércio.

Existem três tipos de certificação para exportação, sendo eles:



## Novo sistema de certificado de origem - Novo Cód



# Capacitações Empresarias

Amplie seus conhecimentos para o mundo e aprenda mais sobre internacionalização de empresas. Se você já tem uma empresa e deseja maximizar seu negócio, aprimorando, por exemplo, sua operação e o alcance no mercado internacional, ou se você é um profissional autônomo ou estudante, que já atua na área internacional e esta buscando aperfeiçoar seus conhecimentos, comece agora mesmo a se capacitar.



**CIN**  
Centro Internacional de Negócios de Roraima


**Marketing e Planejamento de Vendas Internacionais I**

Ao vivo + Online

Microsoft Teams

**OBJETIVO**

A capacitação visa mostrar a importância de uma estratégia comercial sólida e de um bom planejamento de marketing alinhado aos objetivos da empresa, destacando a necessidade de adaptar as estratégias internas às particularidades do mercado externo para preparar sua empresa e ter sucesso nos negócios globais.

 **26 e 27 de junho**

 **09h às 12h**  
Horário de Brasília

## PROGRAMAÇÃO

- Efeito Camaleão: A necessidade da empresa se adaptar as distintas realidades do mercado externo;
- Os principais erros que as empresas cometem em seus processos de vendas internacionais;
- Os 4 pontos cruciais de uma empresa comprometida com a sua internacionalização: tempo, informação, dinheiro e comprometimento;
- Como construir um diferencial competitivo internacional que encante o cliente;
- Processo de umbigamento. Uma avaliação interna da empresa com foco no mercado externo;
- Comitê de Exportação. Como deixar sua empresa mais ágil e preparada para o mercado externo;
- Atividade prática: Avaliação da capacidade exportadora da empresa;
- Como o marketing internacional impacta a estratégia de vendas da empresa no mercado externo;
- Estrutura básica de um plano de vendas internacional.

 **INVESTIMENTO**  
R\$ 240,00

 **FORMA DE PAGAMENTO**  
Link PIX

 **INFORMAÇÕES**  
 (95) 99127-3412  mercado@fier.org.br

## Realização

**FIEA** **FIEAM** **FIEB** **FINDES** **FIEG** **FIEPA** **FIEMA** **Sistema FIEMS** **FIBRA**

**FIEMT** **FIESC** **FIEPB** **FIERGS** **FIER** **FIEPE** **FIEMG** **FIEP** **FIEC**

**INSCRIÇÕES CLIQUE AQUI** ou  
<https://bit.ly/mktvendas>



**FIER**

Federação das Indústrias do Estado de Roraima  
PELO FUTURO DA INDÚSTRIA

**CIN**

Centro Internacional de Negócios  
de Roraima

# Estudos Econômicos

Verifique mensalmente nossas publicações sobre o comércio exterior roraimense, balança comercial e estudos de mercado pelo site [www.fier.org.br](http://www.fier.org.br).

Acesse aqui:

<https://www.fier.org.br/balanca-comercial-roraimense>



## Estudos e Publicações

2024



Baixe nosso estudo mais recente sobre a Viabilidade do Porto seco de Boa Vista



## Missões Empresariais

Participe de missões e encontros de negócios no Brasil e no exterior, para prospecção de mercados, participação em feiras internacionais e rodadas de negócios.



## International Building

Convidamos para a maior feira da construção civil da Guiana que acontecerá de 8 a 11 de agosto de 2024. Interessados manifestar interesse através do link: <https://forms.office.com/Pages/ShareFormPage.aspx?id=6yJ4YF7rhEGWs3FBFzOjWGvK-iv7RlpjiGSIWxyo5GNUM0hOQIdZMFhNVjUyNIpLSUgySzBTUEZWMC4u&sharetoken=3u37j8zEvzXOc8s77FCu>



Leia o QR Code ou:

**CLIQUE AQUI**



# Korea-LAC

Trade & Innovation Forum

→ Rio de Janeiro, Brazil  
**July 25-26**



O Banco Interamericano de Desenvolvimento (BID) está organizando o Fórum de Comércio e Inovação Coreia-LAC, que será realizado nos dias 25 e 26 de julho no Rio de Janeiro, Brasil. Este evento marca a oitava edição da série Coreia-LAC iniciada em 2007 pelo Grupo BID e pelo Governo da Coreia. Este ano, retorna pela segunda vez à América Latina e Caribe, prometendo ser uma plataforma para debates e colaborações produtivas.

**Comércio:** Fortalecimento de laços comerciais através de oportunidades de negócios transfronteiriços que beneficiem ambas as regiões. **Agricultura sustentável:** Práticas sustentáveis por meio de estratégias inovadoras para tratar da insegurança alimentar em nível global. **Investimento:** Como fomentar o investimento estrangeiro através de parcerias público-privadas (PPP) para o desenvolvimento econômico e melhoria de infraestruturas. **Cadeias de suprimento:** Como aumentar a eficiência operacional e a competitividade no mercado global através de cadeias de suprimento ágeis e inteligentes. **Tecnologia:** Exploraremos o mundo do Blockchain, o papel da economia digital e o impacto das novas fronteiras digitais no fomento da inovação e do desenvolvimento econômico.

**Inscrição:** Garanta sua vaga gratuita registrando-se antes de 1º de julho de 2024.

**Destaques:** Participe e junte-se a líderes influentes dos setores público e privado da Coreia e da América Latina e Caribe. Através de painéis de discussão, você poderá explorar estratégias destinadas a melhorar a cooperação e fortalecer as relações comerciais, fomentar o investimento e impulsionar a inovação tecnológica entre ambas as regiões.

**Detalhes:** Data: 25 e 26 de julho de 2024 Local: Hilton Copacabana Hotel, Rio de Janeiro, Brasil

**INSCREVA-SE AQUI:**

<https://korea-lac.com/>

***Fortaleça o nosso trabalho***



**Anuncie  
aqui**

***e promova sua marca***

Fale com nossa equipe

 **(95) 4009-5409**

 **[mercado@fier.org.br](mailto:mercado@fier.org.br)**

21cm x 26,69cm  
2480px x 3152px

# Balança Comercial do Estado de Roraima

— MAIO / 2024



Centro Internacional de Negócios  
de Roraima



Federação das Indústrias do Estado de Roraima

PELO FUTURO DA INDÚSTRIA

## Comparação do saldo dos meses de MAIO e ABRIL de 2024 (US\$-FOB)

MAIO/2024			Variação -42,76%
<b>Exportação</b> US\$ 18.050.235 	<b>Importação</b> US\$ 4.845.294 	<b>Saldo</b> US\$ 13.204.941 	
ABRIL/2024			Variação -42,76%
<b>Exportação</b> US\$ 24.145.350 	<b>Importação</b> US\$ 1.074.044 	<b>Saldo</b> US\$ 23.071.306 	

Fonte: Elaboração a partir de dados extraídos do Ministério do Desenvolvimento, Indústria, Comércio e Serviços/ComexStat

## Saldo da Balança Comercial de MAIO de 2024 em relação a MAIO de 2023 (US\$ FOB)

MAIO/2024			Variação -44,92%
<b>Exportação</b> US\$ 18.050.235 	<b>Importação</b> US\$ 4.845.294 	<b>Saldo</b> US\$ 13.204.941 	
MAIO/2023			Variação -44,92%
<b>Exportação</b> US\$ 25.768.907 	<b>Importação</b> US\$ 1.796.462 	<b>Saldo</b> US\$ 23.972.445 	

Fonte: Elaboração a partir de dados extraídos do Ministério do Desenvolvimento, Indústria, Comércio e Serviços/ComexStat

## Exportações de MAIO de 2024 em relação a ABRIL de 2024 (US\$ FOB)



Roraima

**US\$ 18.050.235**

Maio/2024 FOB (A)

**US\$ 24.145.350**

Abril/2024 FOB (B)

VARIAÇÃO % (A/B)



Brasil

**US\$ 30.338.211.956**

Maio/2024 FOB (A)

**US\$ 30.920.091.780**

Abril/2024 FOB (B)

VARIAÇÃO % (A/B)



Fonte: Elaboração a partir de dados extraídos do Ministério do Desenvolvimento, Indústria, Comércio e Serviços/ComexStat

## Exportações de MAIO /2024 em relação a MAIO /2023



Roraima

**US\$ 18.050.235**

Maio/2024 FOB (A)

**US\$ 25.768.907**

Maio/2023 FOB (B)

VARIAÇÃO % (A/B)



Brasil

**US\$ 30.338.211.956**

Abril/2024 FOB (A)

**US\$ 32.666.140.787**

Abril/2023 FOB (B)

VARIAÇÃO % (A/B)



Fonte: Elaboração a partir de dados extraídos do Ministério do Desenvolvimento, Indústria, Comércio e Serviços/ComexStat



# Acumulado de Exportações JANEIRO/ MAIO 2024 comparado a 2023



Roraima

US\$ 99.558.256

JAN-MAI/2024 FOB (A)

US\$ 119.247.728

JAN-MAI/2023 FOB (B)

VARIAÇÃO % (A/B)



-16,51%



Brasil

US\$ 138.808.787.578

JAN-MAI/2024 FOB (A)

US\$ 135.626.998.197

JAN-MAI/2023 FOB (B)

VARIAÇÃO % (A/B)



5,72%

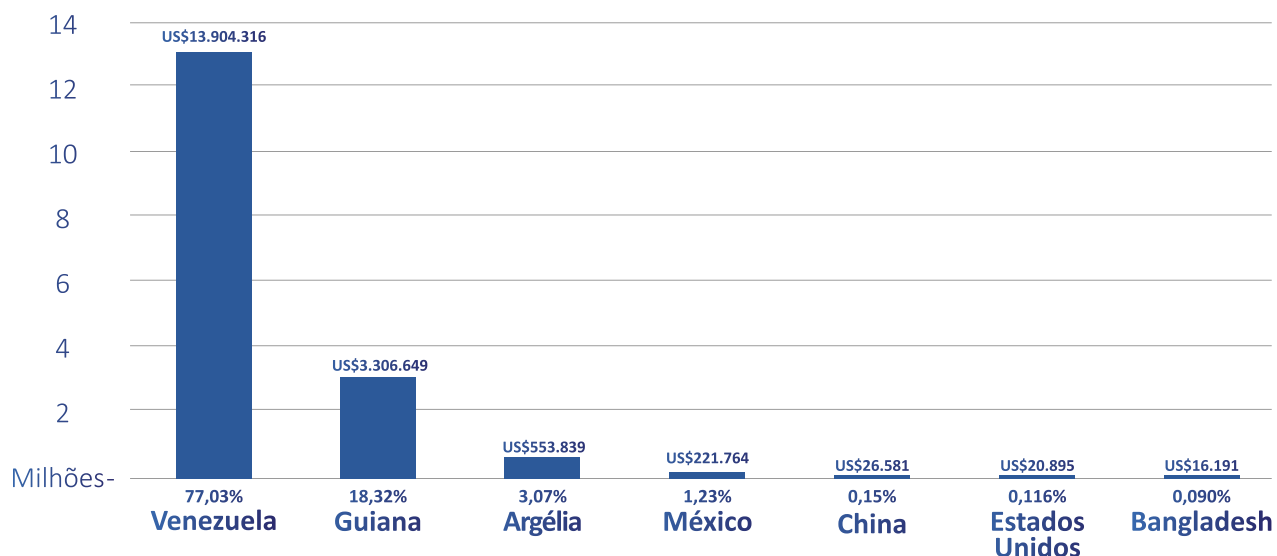
Fonte: Elaboração a partir de dados extraídos do Ministério do Desenvolvimento, Indústria, Comércio e Serviços/ComexStat

## Principais produtos Exportados por Roraima em MAIO /2024



Fonte: Elaboração a partir de dados extraídos do Ministério do Desenvolvimento, Indústria, Comércio e Serviços/ComexStat

## GRÁFICO 1- PAÍSES DESTINO DAS EXPORTAÇÕES RORAIMENSES MAIO 2024 (US\$-FOB)



Fonte: Comex Stat - ComexVis (mdic.gov.br)

## Perfil das exportações de Roraima no acumulado 2024 segundo classificação CGCE 2 do IBGE

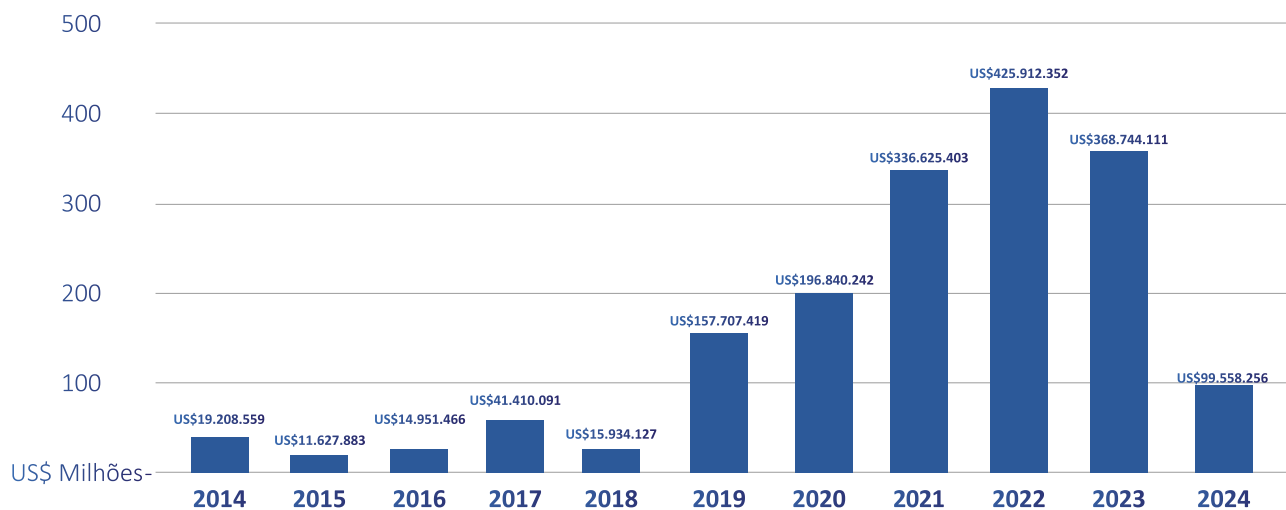


Fonte: Comex Stat - ComexVis (mdic.gov.br)





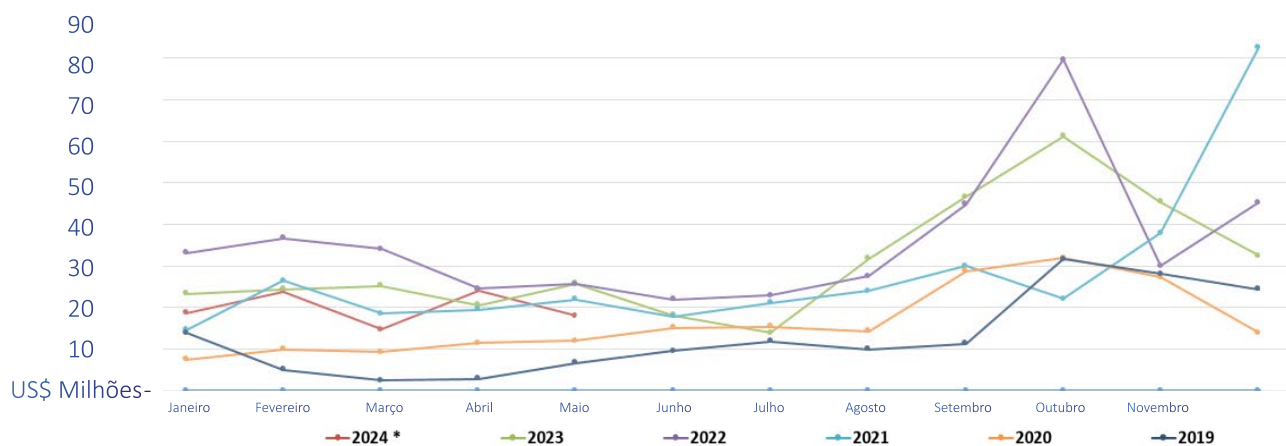
## GRÁFICO 2- EXPORTAÇÕES SÉRIE HISTÓRICA RORAIMA (US\$-FOB)



Nota: o resultado de 2024 representa o acumulado até o mês de maio

Fonte: Comex Stat - ComexVis (mdic.gov.br)

## GRÁFICO 3- Evolução Mensal das Exportações de Roraima (2019-2024) (US\$-FOB)



Fonte: Comex Stat - ComexVis (mdic.gov.br)

## Importações de MAIO em relação a ABRIL de 2024 (US\$ FOB)



Roraima

**US\$ 4.845.294**

MAI/2024 FOB (A)

**US\$ 1.074.044**

ABR/2024 FOB (B)

VARIAÇÃO % (A/B)



Brasil

**US\$ 21.803.797.313**

MAI/2024 FOB (A)

**US\$ 21.879.097.743**

ABR/2024 FOB (B)

VARIAÇÃO % (A/B)



Fonte: Elaboração a partir de dados extraídos do Ministério do Desenvolvimento, Indústria, Comércio e Serviços/ComexStat

## Importações de MAIO/2024 em Relação a MAIO/2023 (US\$ FOB)



Roraima

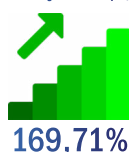
**US\$ 4.845.294**

MAI/2024 FOB (A)

**US\$ 1.796.462**

MAI/2023 FOB (B)

VARIAÇÃO % (A/B)



Brasil

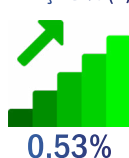
**US\$ 21.803.797.313**

MAI/2024 FOB (A)

**US\$ 21.688.303.202**

MAI/2023 FOB (B)

VARIAÇÃO % (A/B)



Fonte: Elaboração a partir de dados extraídos do Ministério do Desenvolvimento, Indústria, Comércio e Serviços/ComexStat



# Acumulado de Importações JANEIRO/ MAIO 2024 comparado a 2023 (US\$ FOB)



Roraima

US\$ 21.518.699

JAN-MAI/2024 FOB (A)

US\$ 19.948.562

JAN-MAI/2023 FOB (B)

VARIAÇÃO % (A/B)



7,87%



Brasil

US\$ 81.113.903.546

JAN-MAI/2024 FOB (A)

US\$ 79.398.620.270

JAN-MAI/2023 FOB (B)

VARIAÇÃO % (A/B)



2,16%

Fonte: Elaboração a partir de dados extraídos do Ministério do Desenvolvimento, Indústria, Comércio e Serviços/ComexStat

## Principais produtos importados por Roraima em MAIO 2024

AVIÕES E OUTROS VEÍCULOS AÉREOS, 7 TONELADAS < PESO <= 15 TONELADAS, VAZIOS, A TURBOÉLICE



Valor (US\$ FOB)

\$3.324.148

Participação

68,6%

PNEUMÁTICOS NOVOS, DE BORRACHA, DOS TIPOS UTILIZADOS EM AUTOMÓVEIS DE PASSAGEIROS (INCLUINDO OS VEÍCULOS DE USO MISTO (STATION WAGONS) E OS AUTOMÓVEIS DE CORRIDA)



Valor (US\$ FOB)

\$297.477

Participação

6,1%

OUTRAS CORDAS E CABOS, DE FERRO OU AÇO, NÃO ISOLADOS PARA USOS ELÉTRICOS




Valor (US\$ FOB)

\$290.505

Participação

6,0%

LADRILHOS E PLACAS (LAJES), PARA PAVIMENTAÇÃO OU REVESTIMENTO, EXCETO OS DAS SUBPOSIÇÕES 6907.30 E 6907.40, COM UM COEFICIENTE DE ABSORÇÃO DE ÁGUA, EM PESO, NÃO SUPERIOR A 0,5 %



Valor (US\$ FOB)

\$114.710

Participação

2,4%

OUTROS PNEUMÁTICOS NOVOS, DE BORRACHA




Valor (US\$ FOB)

\$108.130

Participação

2,2%

CÉLULAS FOTOVOLTAICAS MONTADAS EM MÓDULOS OU EM PAINÉIS



Valor (US\$ FOB)

\$90.850

Participação

1,9%

PAINÉIS INDICADORES COM DISPOSITIVOS DE CRISTAIS LÍQUIDOS (LCD) OU DE DIODOS EMISSORES DE LUZ (LED)



Valor (US\$ FOB)

\$83.319

Participação

1,7%

OUTROS PNEUMÁTICOS NOVOS, DE BORRACHA, DOS TIPOS UTILIZADOS EM ÔNIBUS OU CAMINHÕES



Valor (US\$ FOB)

\$75.896

Participação

1,6%

OUTRAS MASSAS ALIMENTÍCIAS NÃO COZIDAS, NEM RECHEADAS, NEM PREPARADAS DE OUTRO MODO



Valor (US\$ FOB)

\$46.556

Participação

1,0%

MOTORES DE ARRANQUE, MESMO FUNCIONANDO COMO GERADORES, PARA MOTORES DE IGNIÇÃO POR CENTELHA OU POR COMPRESSÃO



Valor (US\$ FOB)

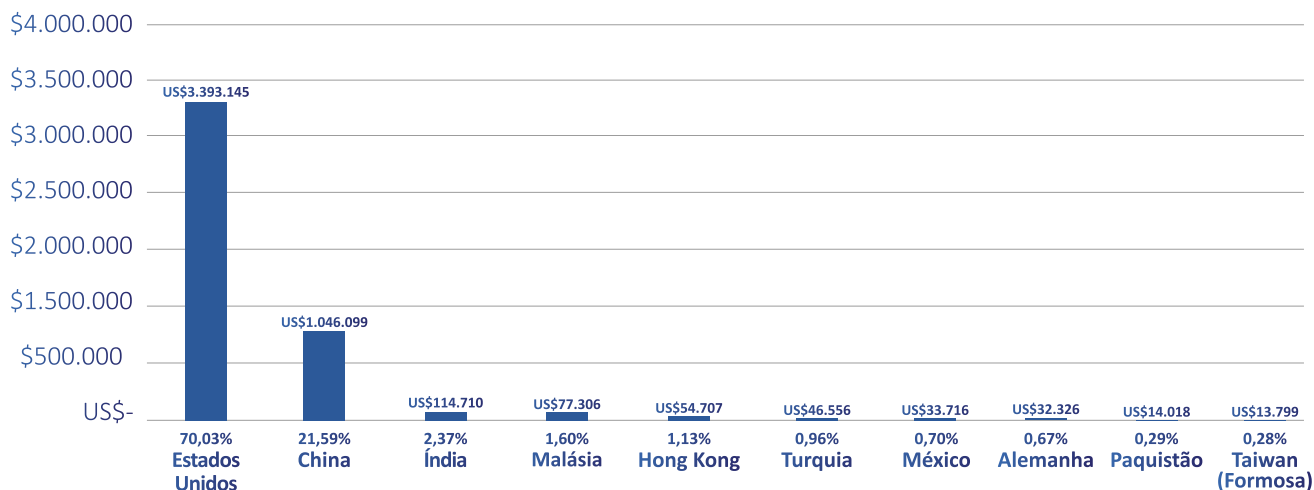
\$42.190

Participação

0,9%

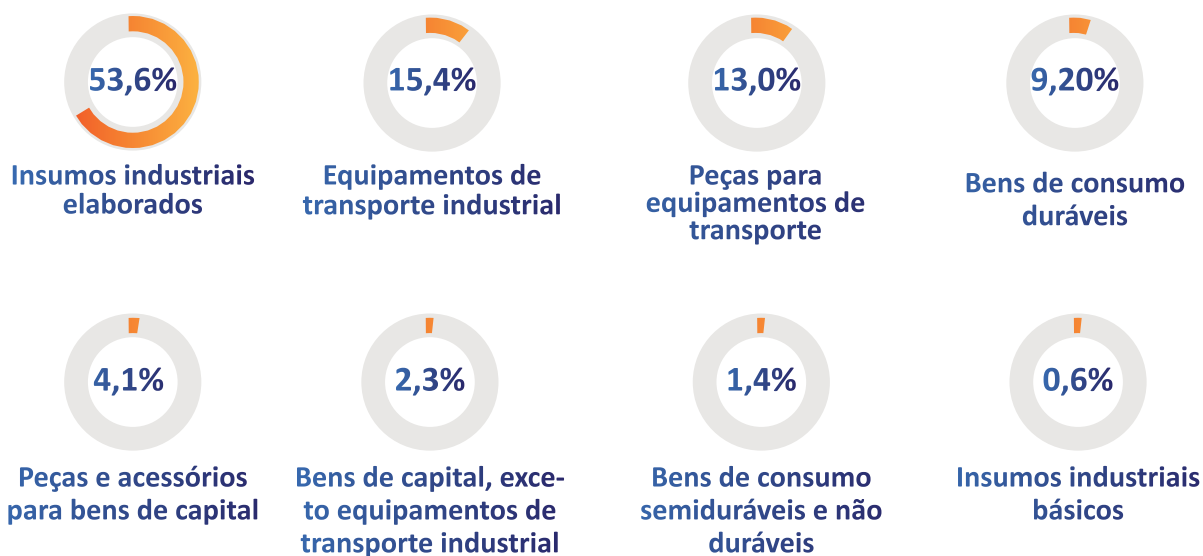
Fonte: Elaboração a partir de dados extraídos do Ministério do Desenvolvimento, Indústria, Comércio e Serviços/ComexStat

## GRÁFICO 4 - Principais origens das importações de Roraima MAIO 2024 (US\$ FOB)



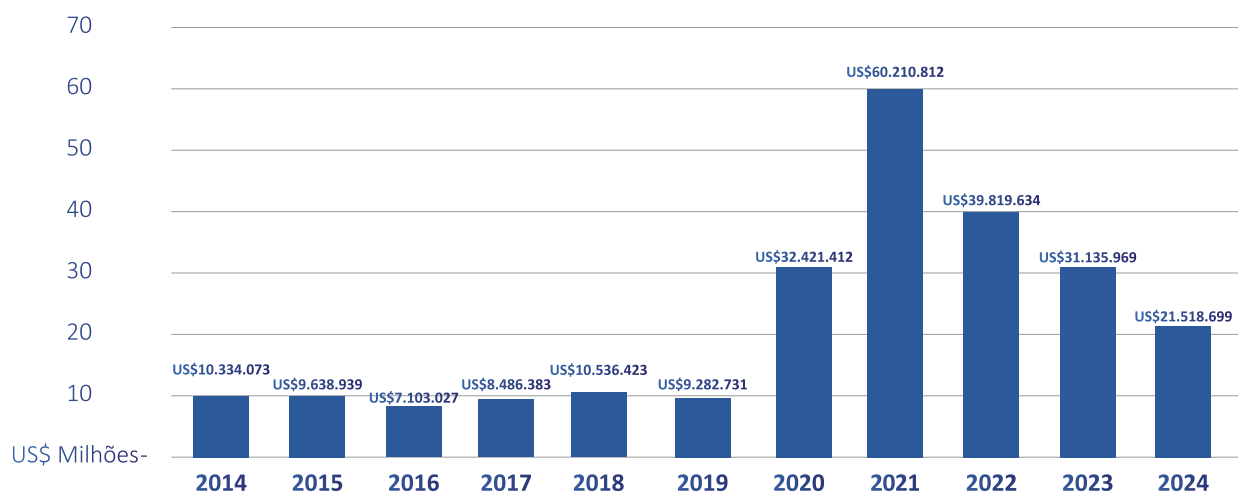
Fonte: Comex Stat - ComexVis (mdic.gov.br)

## Perfil das importações de Roraima no acumulado 2024 segundo classificação CGCE 2 do IBGE



Fonte: Comex Stat - ComexVis (mdic.gov.br)

## GRÁFICO 5 - IMPORTAÇÕES SÉRIE HISTÓRICA DE RORAIMA (2014-2024) (US\$-FOB)



Nota: o valor de 2024 contabiliza o resultado até o mês de maio

Fonte: Comex Stat - ComexVis ([mdic.gov.br](http://mdic.gov.br))



***Fortaleça o nosso trabalho***



**Anuncie  
aqui**

***e promova sua marca***

Fale com nossa equipe

 **(95) 4009-5409**

 **[mercado@fier.org.br](mailto:mercado@fier.org.br)**

21cm x 26,69cm  
2480px x 3152px

# Análise da Balança



# Saldo da Balança

A Balança Comercial de Roraima no mês de maio de 2024 apresentou superávit de US\$ 13,20 milhões. No tocante à variação do saldo, registrou-se neste período variação negativa de 42,76 % com relação ao mês anterior, isto em função do aumento significativo das importações e da queda mensal das exportações. Da mesma forma, ao compararmos a apuração mensal com o mesmo período de 2023, verificou-se queda de 44,92 % no saldo da balança comercial roraimense. No âmbito nacional, e segundo o MDIC em dados divulgados pela Agência Brasil, apesar do saldo positivo menor em maio, a balança comercial acumula superávit de US\$ 35,887 bilhões nos cinco primeiros meses de 2024. Esse é o maior resultado para o período desde o início da série histórica, em 1989. O valor representa alta de 3,9% em relação aos mesmos meses do ano passado.

## Exportações

As exportações roraimenses também registraram queda em maio quando comparado ao mês anterior. Em maio, exportou-se um montante de US\$ 18,05 milhões, valor 25,24% menor ao registrado no mês anterior, já no cenário nacional as exportações brasileiras registraram leve queda de 1,88% no mesmo período.

Quando comparamos o período de maio de 2024 com o mesmo mês do ano anterior as exportações de Roraima também diminuíram 29,95 % . Na mesma tendência, no quadro nacional, as exportações brasileiras fecharam o mês em US\$ 30,33 bilhões, em queda de 7,13 % em comparação a maio de 2023 puxadas pela queda no preço internacional da soja, do minério de ferro e das carnes. As vendas de alguns produtos, como algodão, petróleo bruto e café, subiram no mês passado, mas em ritmo insuficiente para compensar a diminuição de preço dos demais produtos.

Segundo o MDIC, as exportações cairão 2,1% em 2024, encerrando o ano em US\$ 332,6 bilhões. As importações subirão 7,6% e fecharão o ano em US\$ 259,1 bilhões. As compras do exterior deverão subir por causa da recuperação da economia, que aumenta o consumo, num cenário de preços internacionais menos voláteis do que no início do conflito entre Rússia e Ucrânia.

No acumulado do ano Roraima registra US\$ 99,55 milhões de exportações até maio, 16,51 % inferior ao mesmo período do ano passado, enquanto que nacionalmente as exportações alcançaram US\$ 138,80 bilhões de janeiro a maio de 2024, valor 5,72% superior ao ano anterior.

Entre os produtos mais exportados por Roraima em maio de 2024 destacam-se “margarina” com 18,70%”, “Outras preparações alimentícias de farinhas, etc, cacau < 40%” com 13,90 % do total, Compostos lácteos e farinhas de trigo entram nesta classificação, “, e “outros açúcares de cana” somando 12,89 %.

Com relação aos destinos das nossas vendas, Venezuela (77,03%) aparece como principal destino em abril, seguida pela Guiana (18,32%) e Argélia (3,07%). Este último não é um parceiro tradicional de Roraima, porém em maio adquiriu soja proveniente do nosso Estado, mostrando assim que ainda há potencial para abertura de novos mercados.



# Importações

As importações roraimenses registraram alta expressiva no mês de maio de 2024, com US\$ 4,84 milhões o que representa 351,13% superior ao mês de abril. Já as importações brasileiras fecharam o mês em queda de 0,34 % em comparação com o mês anterior, com um montante de US\$ 21,80 bilhões.

Em maio de 2024, comparado ao mesmo mês de 2023, as importações de Roraima também registraram alta de 169,71 %, enquanto que no cenário nacional teve alta de 0,53% no mesmo período. Constata-se que entre os produtos mais importados nesse mês houve destaque para “Aviões e outros veículos aéreos, 7 toneladas < peso <= 15 toneladas, vazios, a turboélice.”, com 68,60 % do total, seguidos por “Outros pneumáticos novos ...” e “outras cordas e cabos” com 6,10 e 6,00 % respectivamente. No tocante às origens das importações roraimenses, Estados Unidos liderou em maio respondendo por 70,03 % do total, seguida por China (21,59 %) e Índia (2,37 %). Já no acumulado do ano, Roraima importou US\$ 21,51 milhões, o que representa 7,87% a mais que o ano anterior de janeiro a maio. As projeções do MDIC são de que as importações brasileiras subirão 7,6% e fecharão o ano em US\$ 259,1 bilhões.

## REFERÊNCIAS

AGENCIA BRASIL DE COMUNICAÇÃO- “Balança comercial tem superávit de US\$ 8,534 bi em maio”. Disponível em <https://agenciabrasil.ebc.com.br/economia/noticia/2024-06/balanca-comercial-tem-superavit-de-us-8534-bi-em-maio#:~:text=Apesar%20do%20saldo%20positivo%20menor,mesmos%20meses%20do%20ano%20passado> . Acesso em 07 de maio de 2024.

COMEX STAT- Balança Comercial de Roraima. Disponível em: <http://comexstat.mdic.gov.br/pt/geral>. Acesso em 07 de maio de 2024.

**Fonte:** ComexStat/Ministério do Desenvolvimento, Indústria, Comércio e Serviços

**Elaboração:** Ivan Gonzalo- Analista de Comércio Exterior CIN/FIER

Tel.: (95) 4009-5409/ 99128-3921

E-mail: [cin@fier.org.br](mailto:cin@fier.org.br)

Publicado em: 15/05/2024