



Federação das Indústrias do Estado de Roraima

PELO FUTURO DA INDÚSTRIA



Centro Internacional de Negócios
de Roraima

COMEX RR

EDIÇÃO NOVEMBRO/2022

O informativo do comércio
exterior roraimense.

EXPEDIENTE

Izabel Cristina Ferreira Itikawa
Presidente da Federação das Indústrias do
Estado de Roraima

Almecir de Freitas Câmara
Superintendente da Federação das Indústrias
do Estado de Roraima

CENTRO INTERNACIONAL DE NEGÓCIOS

Luana Barbosa Menezes Cordovil
Coordenadora Técnica e Administrativa da FIER

Ivan José Gonzalo Zambrano
Analista de Comércio Exterior

PROJETO GRÁFICO

Fernando Guilherme Alves Teixeira
Designer Gráfico

ASSESSORIA DE COMUNICAÇÃO

Neidiana Soares de Oliveira

Sumário

4 Centro Internacional de Negócios -FIER

5 Certificado de Origem Digital -COD

6 Próxima capacitação

7 Estudos Econômicos

8 Plano Nacional da Cultura Exportadora

9 Missões Empresariais

10 Balança Comercial do Estado de Roraima - Outubro

27 Análise da Balança

32 Referências

CENTRO INTERNACIONAL DE NEGÓCIOS - FIER

Rede Brasileira de Centros Internacionais de Negócios (Rede CIN) promove a internacionalização das empresas brasileiras por meio de um conjunto de serviços customizados a suas necessidades. Conta com especialistas de comércio exterior que desenvolvem soluções encadeadas e complementares para os diversos níveis de maturidade das empresas brasileiras. Realiza atendimento direto às empresas brasileiras, de todos os portes, com o objetivo de assegurar sua atuação competitiva e sustentável no mercado internacional.

Certificados de Origem Digital – COD

A Certificação de Origem é um documento que garante que o produto a ser exportado seja enviado com segurança e credibilidade de produção, viabilizando assim maior competitividade no mercado de destino. O mesmo atesta a origem do produto, proporcionando isenção ou redução de impostos em países com os quais o Brasil possui acordos preferenciais de comércio.

Existem três tipos de certificação para exportação, sendo eles:



Capacitações Empresarias

Amplie seus conhecimentos para o mundo e aprenda mais sobre internacionalização de empresas. Se você já tem uma empresa e deseja maximizar seu negócio, aprimorando, por exemplo, sua operação e o alcance no mercado internacional, ou se você é um profissional autônomo ou estudante, que já atua na área internacional e esta buscando aperfeiçoar seus conhecimentos, comece agora mesmo a se capacitar.

Próxima capacitação:

CIN
Centro Internacional de Negócios de Roraima

Contratos Internacionais

Ao vivo + Online

Realização

FIEA FIEAM FIEB FINDES FIEG FIEPA FIEMA Sistema FIEMS
FIEMT FIEPE FIEC FIERGS FIEP FIESC FIER FIEP

23 e 24 de novembro 09h às 12h
Horário de Brasília

(95) 4009-5409 cin@fier.org.br INVESTIMENTO: R\$220,00

Inscreva-se: bit.ly/Contratos-Internacionais

O curso terá por objetivo discutir e preparar os participantes para os grandes temas atuais que envolvem o comércio internacional e exterior. Trata das regras e das mais relevantes cláusulas dos contratos internacionais, bem como das novas tecnologias a eles associadas.



Faça sua Inscrição






<https://docs.google.com/forms/d/11oSkh5SBjxiqbXOug00wkI5jXO8sfoIXGZwHMZkUxtE/prefill>



Federação das Indústrias do Estado de Roraima
PELO FUTURO DA INDÚSTRIA



Centro Internacional de Negócios de Roraima

Balança Comercial Roraimense**2022****Setembro**[Download](#)**Agosto**[Download](#)**Julho**[Download](#)**Junho**[Download](#)**Maio**[Download](#)

Estudos Econômicos

Verifique mensalmente nossas publicações sobre o comércio exterior roraimense, balança comercial e estudos de mercado pelo site www.fier.org.br.

Acesse aqui:<https://www.fier.org.br/balanca-comercial-roraimense>

TEM INTERESSE EM EXPORTAR?

O PNCE Roraima está de volta



Plano Nacional
da Cultura
Exportadora




Para Participar acesse o site <https://sistema-pnce.economia.gov.br/>
ou procure uma nas entidades parceiras



Plano Nacional da Cultura Exportadora

O Plano Nacional da Cultura Exportadora (PNCE), é uma iniciativa do Governo Federal que busca difundir a cultura exportadora e contribuir para ampliar o número de exportadores brasileiros, por meio de uma rede de apoio a empresas formada por diversas instituições – públicas e privadas – que atuam no fomento às exportações brasileiras.



Acesse aqui:

<https://sistema-pnce.economia.gov.br/>



Federação das Indústrias do Estado de Roraima
PELO FUTURO DA INDÚSTRIA



Centro Internacional de Negócios
de Roraima

Missões Empresariais

Participe de missões e encontros de negócios no Brasil e no exterior, para prospecção de mercados, participação em feiras internacionais e rodadas de negócios.



Balança Comercial do Estado de Roraima

— OUTUBRO / 2022



Centro Internacional de Negócios
de Roraima



Federação das Indústrias do Estado de Roraima

PELO FUTURO DA INDÚSTRIA

Comparação do saldo dos meses de outubro de 2022 e setembro de 2022

OUTUBRO/22

Exportação

US\$ 63.069.933,00



Importação

US\$ 713.568,00



Saldo

US\$ 62.356.365,00



Variação



43,16 %

SETEMBRO/22

Exportação

US\$ 44.814.764,00



Importação

US\$ 1.258.664,00



Saldo

US\$ 43.556.100,00



Fonte: Elaboração a partir de dados extraídos do Ministério da Economia/ComexStat

Saldo de outubro de 2022 em relação a outubro de 2021

OUTUBRO/2022

Exportação
US\$ 63.069.933,00



Importação
US\$ 713.568,00



Saldo
US\$ 62.356.365,00



OUTUBRO/2021

Exportação
US\$ 22.137.403,00



Importação
US\$ 40.520.430,00



Saldo
US\$ -18.383.027,00



Variação



439%

Fonte: Elaboração a partir de dados extraídos do Ministério da Economia/ComexStat

Exportações de outubro em relação a setembro de 2022



Roraima

US\$ 63.069.933,00

Outubro FOB (A)

US\$ 44.814.764,00

Setembro FOB (B)

VARIAÇÃO % (A/B)



40,73%



Brasil

US\$ 27.298.862.451,00

Outubro FOB (A)

US\$ 28.660.737.567,00

Setembro FOB (B)

VARIAÇÃO % (A/B)



-4,75%

Fonte: Elaboração a partir de dados extraídos do Ministério da Economia/ComexStat

Exportações de outubro/2022 em relação a outubro/2021



Roraima

US\$ 63.069.933,00

Outubro/2022 FOB (A)

US\$ 22.137.403,00

Outubro/2021 FOB (B)

VARIAÇÃO % (A/B)



184,90%



Brasil

US\$ 27.298.862.451,00

Outubro/2022 FOB (A)

US\$ 24.376.129.510,00

Outubro/2021 FOB (B)

VARIAÇÃO % (A/B)



11,99%

Fonte: Elaboração a partir de dados extraídos do Ministério da Economia/ComexStat

Acumulado exportações janeiro-outubro/2022 em relação a janeiro-outubro/2021



Roraima

US\$ 332.691.606,00

JAN-OUT/2022 FOB (A)

US\$ 216.043.243,00

JAN-OUT/2021 FOB (B)

VARIAÇÃO % (A/B)



59,99%



Brasil

US\$ 280.655.283.563,00

JAN-OUT/2022 FOB (A)

US\$ 235.880.404.472,00

JAN-OUT/2021 FOB (B)

VARIAÇÃO % (A/B)



18,98%

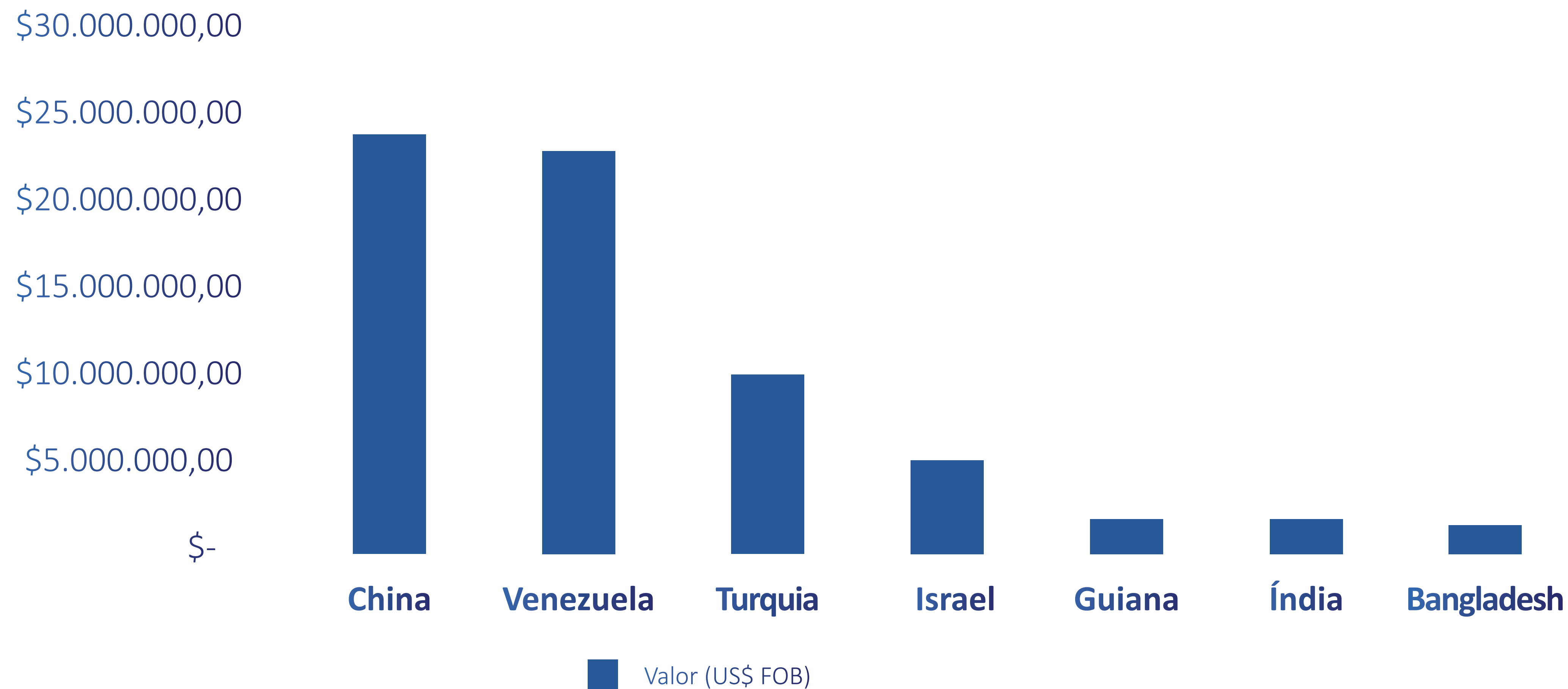
Fonte: Elaboração a partir de dados extraídos do Ministério da Economia/ComexStat

Principais produtos Exportados em outubro/2022



Fonte: Elaboração a partir de dados extraídos do Ministério da Economia/ComexStat

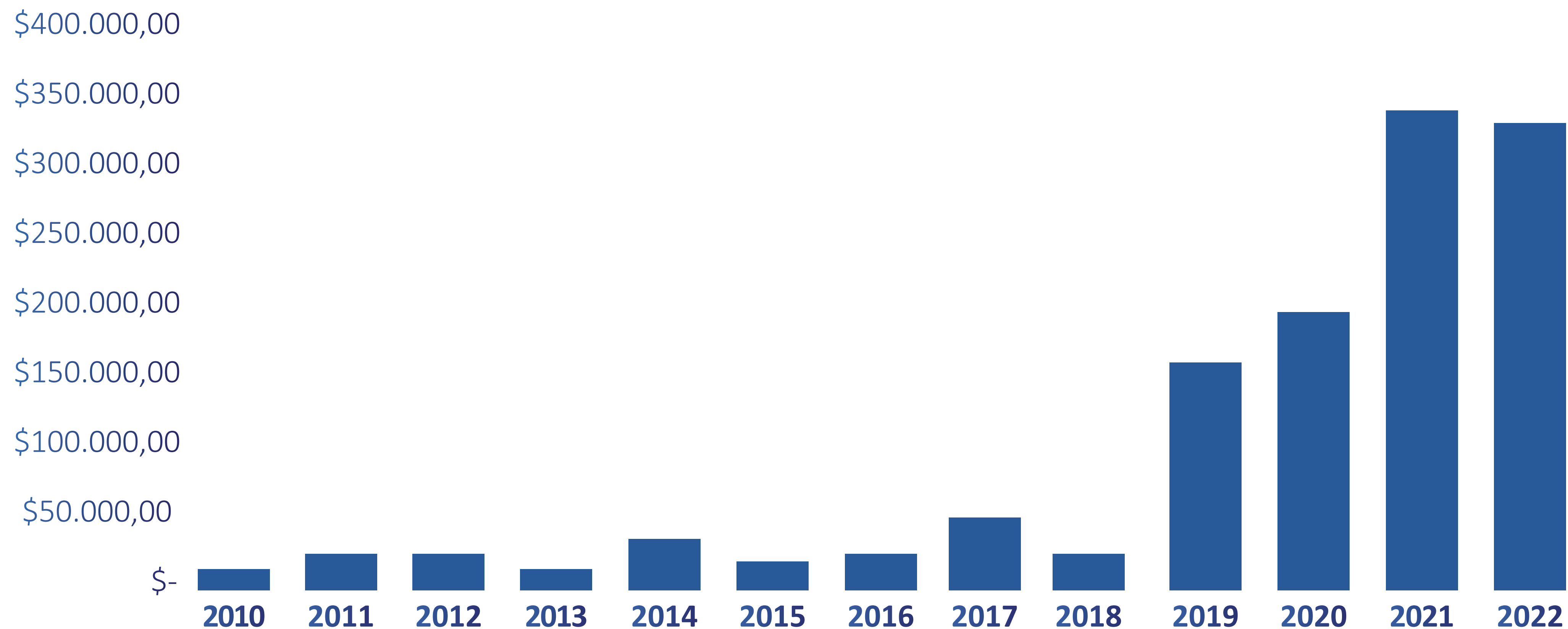
GRÁFICO 1- PAÍSES DESTINO DAS EXPORTAÇÕES RORAIMENSES OUTUBRO 2022/ US\$ FOB



Fonte: Comex Stat - ComexVis (mdic.gov.br)

* Ano de 2022 contabiliza o acumulado janeiro-outubro.

GRÁFICO 2- EXPORTAÇÕES SÉRIE HISTÓRICA RORAIMA US\$ FOB



Fonte: Comex Stat - ComexVis (mdic.gov.br)



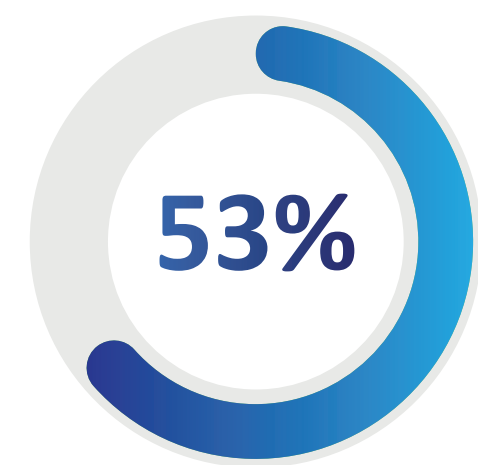
Federação das Indústrias do Estado de Roraima
PELO FUTURO DA INDÚSTRIA



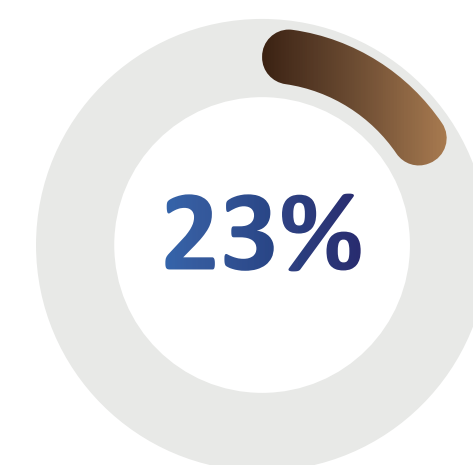
Centro Internacional de Negócios
de Roraima

* Ano de 2022 contabiliza o acumulado janeiro-outubro.

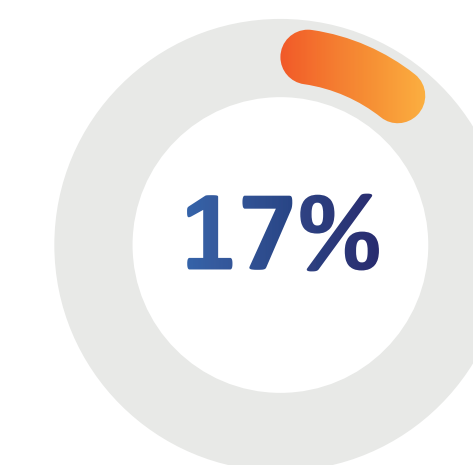
PERFIL DAS EXPORTAÇÕES ACUMULADAS 2022 VALOR FOB (US\$)



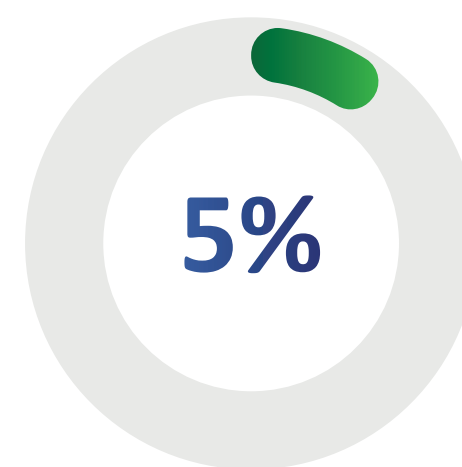
Bens de consumo
semiduráveis e não
duráveis



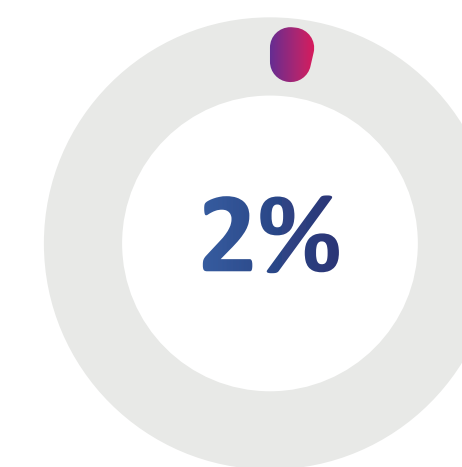
Alimentos e bebidas
elaborados, destinados
principalmente à
indústria



Alimentos e bebidas
básicos, destinados
principalmente à
indústria



Insumos industriais
básicos



Insumos industriais
elaborados



Importações de outubro em relação a setembro de 2022



Roraima


US\$ 713.568,00

OUT/2022 FOB (A)

US\$ 1.258.664,00

SET/2022 FOB (B)

VARIAÇÃO % (A/B)



-43,31%



Brasil


US\$ 23.381.363.160,00

OUT/2022 FOB (A)

US\$ 24.952.679.091,00

SET/2022 FOB (B)

VARIAÇÃO % (A/B)



-6,30%

Fonte: Elaboração a partir de dados extraídos do Ministério da Economia/ComexStat



Federação das Indústrias do Estado de Roraima
PELO FUTURO DA INDÚSTRIA



Centro Internacional de Negócios
de Roraima

Importações de outubro/2022 em relação a outubro/2021



Roraima


US\$ 713.568,00

OUT/2022 FOB (A)

US\$ 40.520.430,00

OUT/2021 FOB (B)

VARIAÇÃO % (A/B)



-98,24%



Brasil

US\$ 23.381.363.160,00

OUT/2022 FOB (A)

US\$ 19.975.447.581,00

OUT/2021 FOB (B)

VARIAÇÃO % (A/B)



17,05%

Fonte: Elaboração a partir de dados extraídos do Ministério da Economia/ComexStat

FIER

Federação das Indústrias do Estado de Roraima
PELO FUTURO DA INDÚSTRIA

CIN

Centro Internacional de Negócios
de Roraima

Acumulado Importações janeiro-outubro/2022 em relação a janeiro-outubro/2021



Roraima

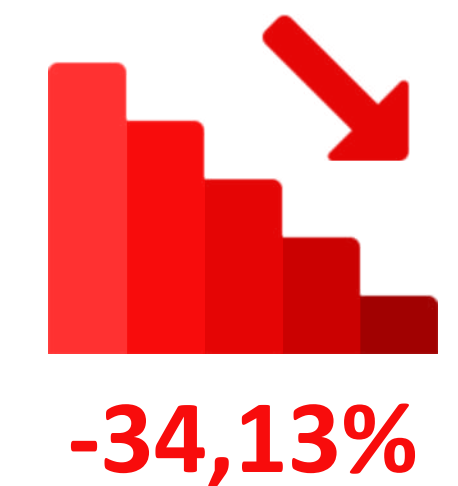
US\$ 37.385.178,00

JAN-OUT/2022 FOB (A)

US\$ 56.753.878,00

JAN-OUT/2021 FOB (B)

VARIAÇÃO % (A/B)



Brasil

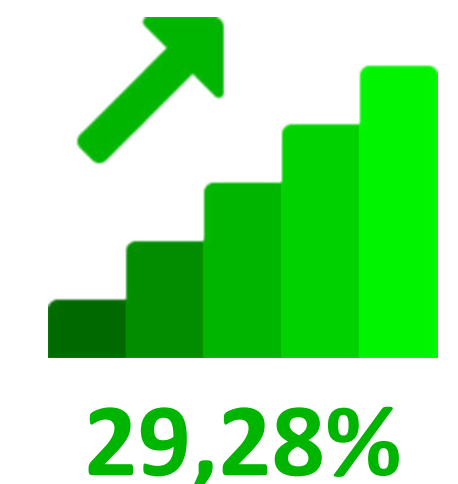
US\$ 229.305.884.622,00

JAN-OUT/2022 FOB (A)

US\$ 177.376.742.612,00

JAN-OUT/2021 FOB (B)

VARIAÇÃO % (A/B)



Principais produtos importados em outubro/2022

OUTROS PNEUMÁTICOS NOVOS, DE BORRACHA, DOS TIPOS UTILIZADOS EM ÔNIBUS OU CAMINHÕES



Valor (U\$\$ FOB)

\$213.315,00

Participação

29,9%

OUTRAS SEMENTES E FRUTOS OLEAGINOSOS, PARA SEMEADURA



Valor (U\$\$ FOB)

\$193.200,00

Participação

27,1%

CIMENTOS "PORTLAND", COMUNS



Valor (U\$\$ FOB)

\$43.417,00

Participação

6,1%

FILTROS DE ENTRADA DE AR PARA MOTORES DE IGNIÇÃO POR CENTELHA OU POR COMPRESSÃO



Valor (U\$\$ FOB)

\$32.400,00

Participação

4,5%

OUTRAS CÂMARAS-DE-AIR DE BORRACHA




Valor (U\$\$ FOB)

\$30.167,00

Participação

4,2%

PARTES DE APARELHOS ELÉTRICOS DE SINALIZAÇÃO ACÚSTICA OU VISUAL



Valor (U\$\$ FOB)

\$26.602,00

Participação

3,7%

OUTROS PNEUMÁTICOS NOVOS, DE BORRACHA



Valor (U\$\$ FOB)

\$26.558,00

Participação

3,7%

Fonte: Elaboração a partir de dados extraídos do Ministério da Economia/ComexStat

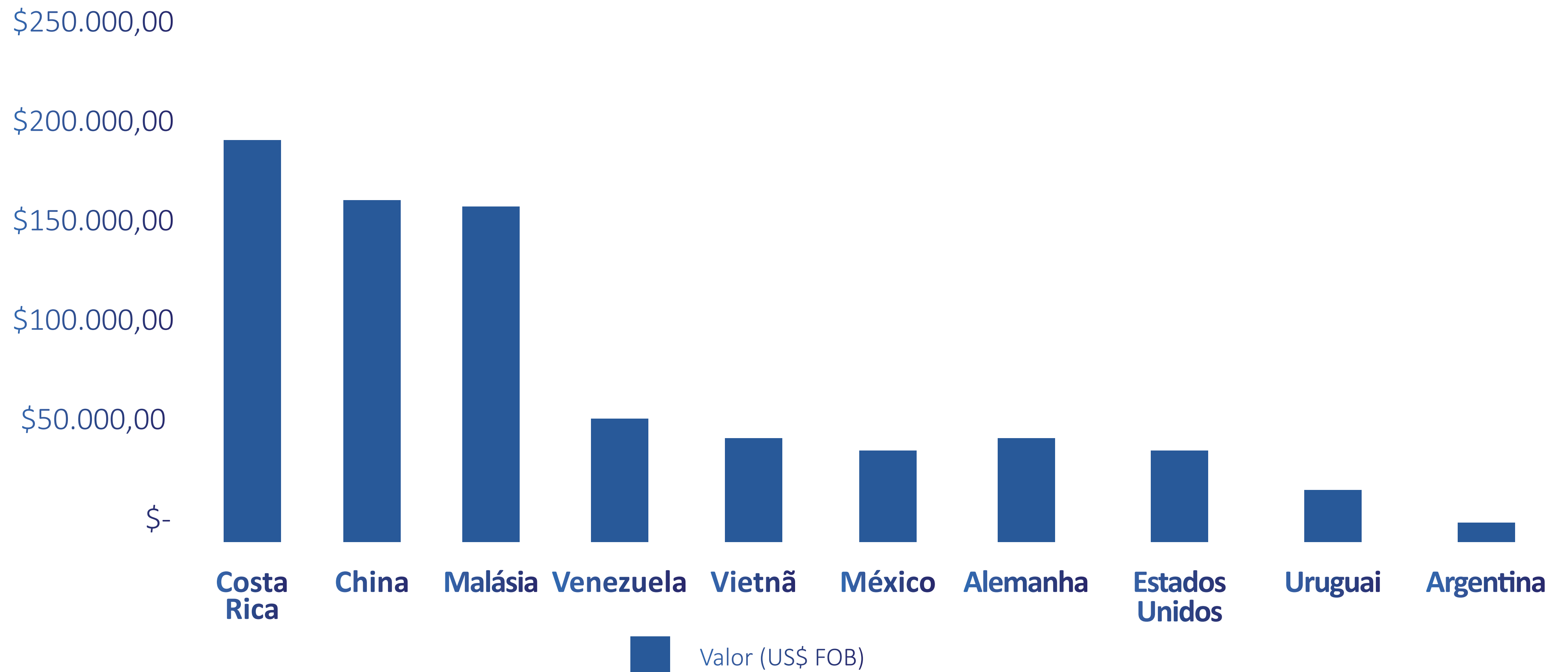
FIER

Federação das Indústrias do Estado de Roraima
PELO FUTURO DA INDÚSTRIA

CIN

Centro Internacional de Negócios
de Roraima

GRÁFICO 3- PRINCIPAIS ORIGENS DAS IMPORTAÇÕES DE RORAIMA OUTUBRO/2022



Fonte: Elaboração a partir de dados extraídos do Ministério da Economia/ComexStat

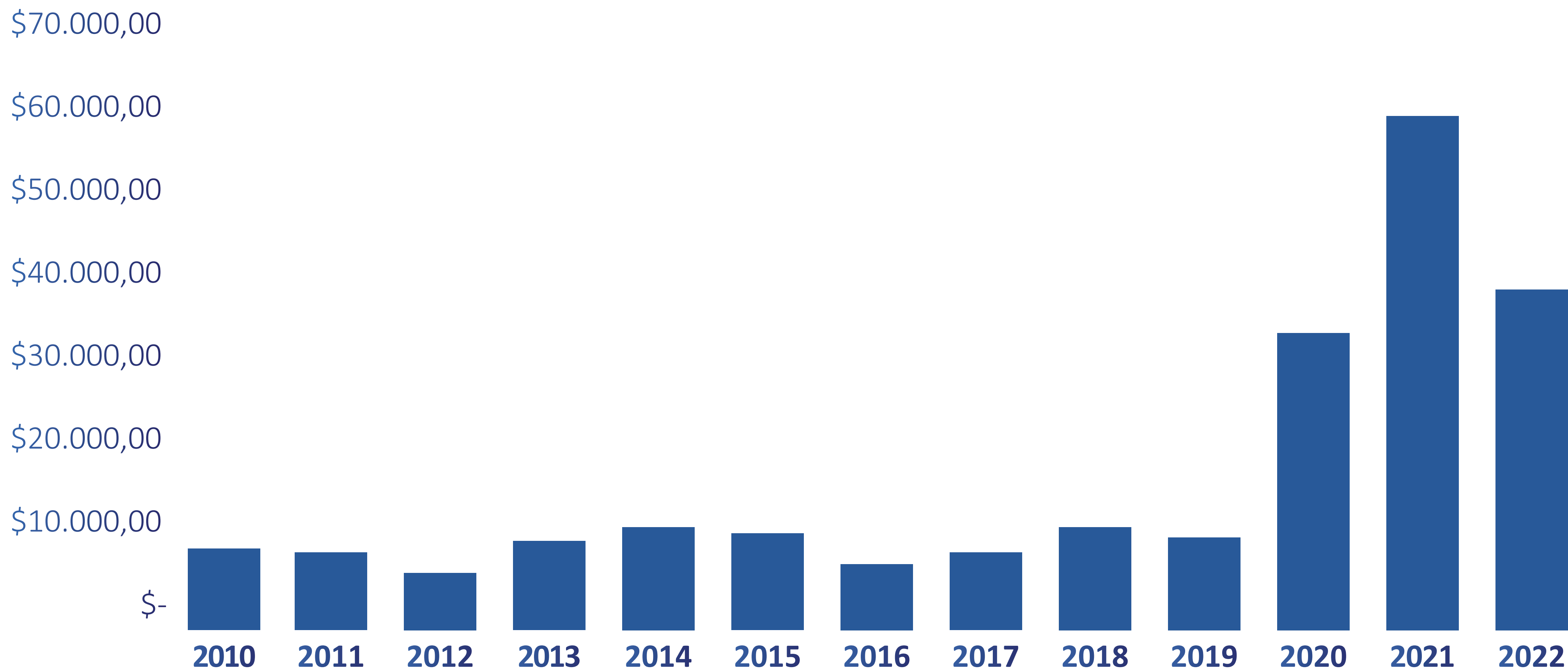
FIER

Federação das Indústrias do Estado de Roraima
PELO FUTURO DA INDÚSTRIA

CIN

Centro Internacional de Negócios
de Roraima

GRÁFICO 4- SÉRIE HISTÓRICA DAS IMPORTAÇÕES DE RORAIMA FOB (US\$)



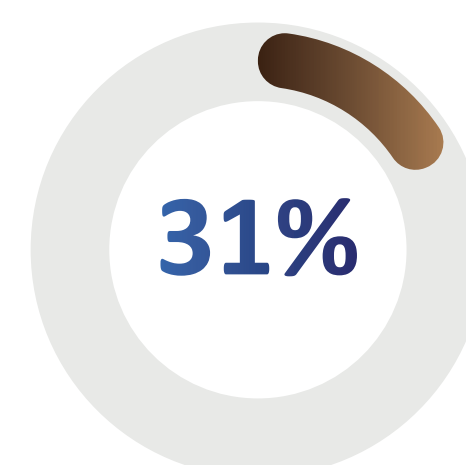
* Ano de 2022 contabiliza o acumulado janeiro-outubro.

PERFIL DAS IMPORTAÇÕES ACUMULADAS 2022

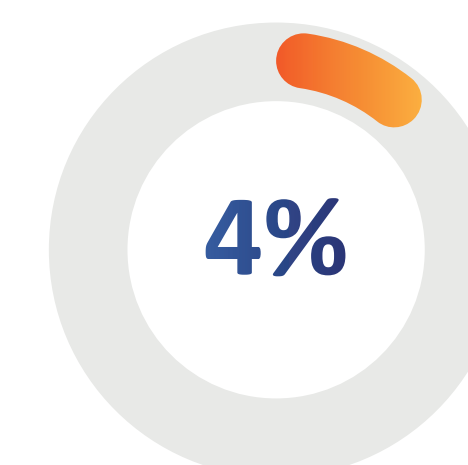
VALOR FOB (US\$)



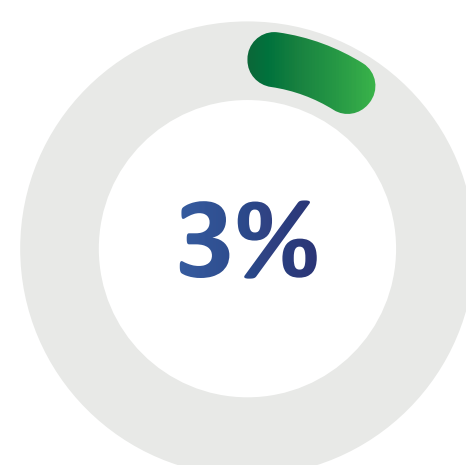
Bens de consumo semiduráveis e não duráveis



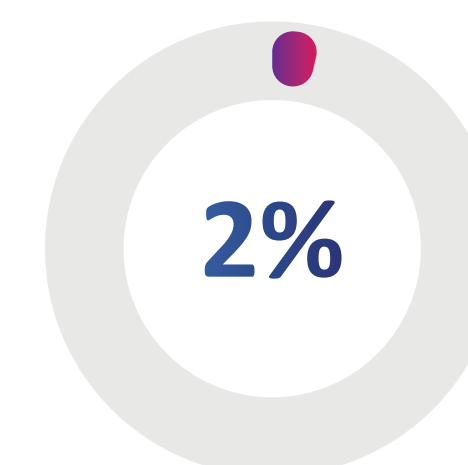
Insumos industriais elaborados



Bens não especificados anteriormente



Peças e acessórios para bens de capital



Bens de consumos duráveis / Bens de capital, exeto equipamento de transporte industrial





Análise da Balança

Saldo da Balança

A Balança Comercial de Roraima no mês de outubro de 2022 apresentou superavit de US\$ 62,35 milhões. No tocante à variação do saldo, registrou-se neste período variação positiva de 43,16% comparado ao mês anterior. Ao compararmos a apuração de outubro de 2022 com o mesmo período de 2021, verificou-se a ocorrência de uma variação positiva do saldo de 439%, levando em consideração que naquele ano, Roraima obteve um deficit de US\$ 18,38 milhões.



Exportações

As exportações roraimenses registraram um aumento significativo neste período. Em outubro, exportou-se um montante de US\$ 63,06 milhões, valor 40,73% maior do que o registrado no mês anterior, contrariando inclusive, a tendência nacional onde as exportações brasileiras registraram queda de 4,75% em relação ao mês de setembro de 2022. Foi o melhor mês para as exportações no ano de 2022 e o segundo maior da série

histórica. O grande crescimento neste mês mantém relação, assim como em setembro, com à safra roraimense de soja.

Em outubro de 2022, comparado ao mesmo período do ano anterior, as exportações roraimenses obtiveram um crescimento percentual expressivo de 184,90 % alcançando o valor de US\$ 63,06 milhões. No quadro nacional, as exportações brasileiras fecharam o mês em US\$ 27,29 bilhões, marcando alta

de 11,99% em comparação a outubro de 2021.

Conforme dados do Ministério da Economia expostos acima, no acumulado de janeiro-outubro de 2022, as exportações roraimenses alcançaram um montante de US\$ 332,6 milhões, com variação positiva de 53,99%, em comparação ao mesmo período do ano anterior. Este crescimento percentual é superior ao das exportações nacionais no mesmo período, as quais registraram um acumulado

de US\$ 280,65 bilhões.

Entre os produtos mais exportados por Roraima no mês de outubro destacam-se “soja” com um montante significativo que representa 63,06% do total mensal, o já tradicional “enchidos e produtos semelhantes de carne” somando cerca de 9 %, e “óleo de soja” com 6,38 % do total. Portanto, os gêneros alimentícios continuam dominando a pauta exportadora roraimense em outubro, repetindo setembro com a soja na liderança.

Com relação aos países destino das nossas vendas, a China aparece como principal destino em outubro, seguida pela já tradicional Venezuela. A soma das exportações para estes dois países no mês de outubro foi de US\$ 24,50 e US\$ 22,31 milhões respectivamente. Os dois destinos juntos representam mais de 70 % do total das nossas vendas para o exterior no mês.

Quando analisada a evolução histórica das exportações de Roraima, iniciando em 2010 e terminando com o

acumulado do ano de 2022 até o mês de outubro, é possível perceber que o acumulado das exportações até outubro de 2022 quase alcança a totalidade das exportações em 2021 e caminha para um fechamento recorde do ano. Quando analisado o perfil dos produtos mais exportados por Roraima, ao longo de 2022, segundo Descrição CGCE Nível 2 do IBGE, Observa-se a predominância dos bens de consumo e alimentos na pauta exportadora.

Importações

As importações roraimenses registraram decréscimo no mês de outubro de 2022, com um montante de US\$ 0,71 mi, o que representa 43,31% a menos quando comparamos esse valor com o mês de setembro de 2022. Já as importações brasileiras, fecharam o mês com cerca de US\$ 23,38 bilhões, em queda de 6,30% em comparação com o mês anterior.

Em outubro de 2022, comparado ao mesmo período do ano anterior, as importações de Roraima tiveram uma diminuição gigantesca de 98,24%. Acima mesmo do resultado nacional, onde é possível

verificar um movimento de alta importante, pois as importações brasileiras tiveram elevação de 17,05% em relação a outubro de 2021.

Conforme apresentado acima no acumulado de 2022, em comparação ao ano anterior, nota-se que as importações roraimenses registraram decréscimo de 34,13% em comparação ao mesmo período de 2021 e acumulam até o momento, o montante de US\$ 37,3 milhões. No mesmo período o Brasil acumula um montante de US\$ 229,3 bilhões em alta de 29,28% em relação a 2021.

Constata-se que entre os

produtos mais importados em outubro houve predominância de “pneus para caminhões”, com 29,9 % do total, seguidos por “sementes para semeaduras”, com 27,1% e “Cimentos” 6,1% respectivamente.

Quando analisamos o perfil dos produtos importados por Roraima num apanhado geral de janeiro até de 2022, segundo Descrição CGCE Nível 2 do IBGE, observa-se a predominância dos insumos industriais elaborados (56%), seguidos dos bens de capital (30,5%), peças e equipamentos para transporte (4,2%) e bens de consumo duráveis (3,3%).

REFERÊNCIAS

COMEX STAT - Balança Comercial de Roraima. Disponível em: <http://comexstat.mdic.gov.br/pt/geral>. Acesso em 3 de novembro. 2022.

MINISTÉRIO DA ECONOMIA - Balança Comercial e Estatísticas de Comércio Exterior. Disponível em: <https://www.gov.br/produtividade-e-comercio-exterior/pt-br/assuntos/comercio-exterior/estatisticas>. Acesso em 3 de novembro. 2022.

Fonte: ComexStat/Ministério da Economia

Elaboração: Ivan Gonzalo- Analista de Comércio Exterior CIN/FIER

Tel.: (95) 4009-5409/ 99128-3921

E-mail: cin@fier.org.br

Publicado em: 10/11/2022