



Federação das Indústrias do Estado de Roraima

PELO FUTURO DA INDÚSTRIA



Centro Internacional de Negócios
de Roraima

COMEX RR

EDIÇÃO JULHO/2024

O informativo do comércio
exterior roraimense.

EXPEDIENTE

FEDERAÇÃO DAS INDÚSTRIAS DO ESTADO DE RORAIMA

PRESIDENTE

Izabel Cristina Ferreira Itikawa

SUPERINTENDENTE

Almecir de Freitas Câmara

COORDENAÇÃO TÉCNICA E ADMINISTRATIVA

Luana Barbosa Menezes Cordovil

CENTRO INTERNACIONAL DE NEGÓCIOS

Ivan José Gonzalo Zambrano

ASSESSORIA DE COMUNICAÇÃO

Neidiana Soares de Oliveira

PROJETO GRÁFICO

Fernando Guilherme Alves Teixeira

Sumário

- 5** Centro Internacional de Negócios - FIER
- 6** Certificado de Origem Digital -COD
- 7** Capacitações Empresariais
- 8** Estudos Economicos
- 9** Missões Empresariais
- 11** Balança Comercial do Estado de Roraima - Junho
- 22** Análise da Balança
- 24** Referências

Fortaleça o nosso trabalho



**Anuncie
aqui**

e promova sua marca

Fale com nossa equipe

 **(95) 4009-5409**

 **mercado@fier.org.br**

21cm x 26,69cm
2480px x 3152px

CENTRO INTERNACIONAL DE NEGÓCIOS - FIER

Rede Brasileira de Centros Internacionais de Negócios (Rede CIN) promove a internacionalização das empresas brasileiras por meio de um conjunto de serviços customizados a suas necessidades. Conta com especialistas de comércio exterior que desenvolvem soluções encadeadas e complementares para os diversos níveis de maturidade das empresas brasileiras. Realiza atendimento direto às empresas brasileiras, de todos os portes, com o objetivo de assegurar sua atuação competitiva e sustentável no mercado internacional.

SIGA NOSSAS REDES SOCIAIS



[linkedin.com/in/rede-cin-rr-a27963305](https://www.linkedin.com/in/rede-cin-rr-a27963305)



<https://www.instagram.com/redecinrr/>



Federação das Indústrias do Estado de Roraima
PELO FUTURO DA INDÚSTRIA



Centro Internacional de Negócios
de Roraima



Confederação Nacional da Indústria
PELO FUTURO DA INDÚSTRIA



Federação das Indústrias do Estado de Roraima
PELO FUTURO DA INDÚSTRIA



Centro Internacional de Negócios
de Roraima

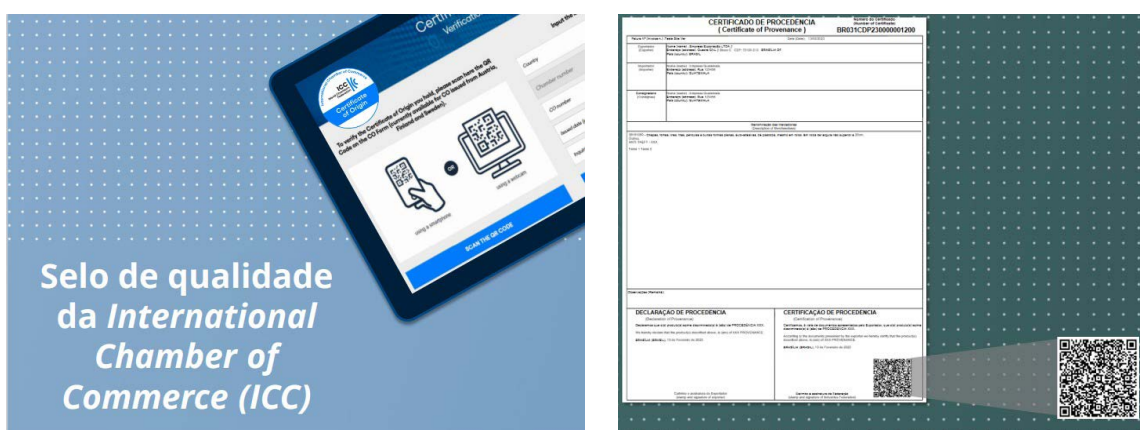
Certificados de Origem Digital – COD

A Certificação de Origem é um documento que garante que o produto a ser exportado seja enviado com segurança e credibilidade de produção, viabilizando assim maior competitividade no mercado de destino. O mesmo atesta a origem do produto, proporcionando isenção ou redução de impostos em países com os quais o Brasil possui acordos preferenciais de comércio.

Existem três tipos de certificação para exportação, sendo eles:



Novo sistema de certificado de origem - Novo Cód



Capacitações Empresarias

Amplie seus conhecimentos para o mundo e aprenda mais sobre internacionalização de empresas. Se você já tem uma empresa e deseja maximizar seu negócio, aprimorando, por exemplo, sua operação e o alcance no mercado internacional, ou se você é um profissional autônomo ou estudante, que já atua na área internacional e esta buscando aperfeiçoar seus conhecimentos, comece agora mesmo a se capacitar.



CIN
Centro Internacional de Negócios de Roraima


Marketing e Planejamento de Vendas Internacionais II

Ao vivo + Online

Microsoft Teams

OBJETIVO

Ajudar os participantes a repensar suas estratégias de marketing internacional principalmente no que tange a prospecção de mercados e/ou ampliação dos mercados em que já atuam. Paralelamente, serão tratados temas relacionados as estratégias comerciais e suas adaptações frente aos diversos mercados. Há ainda como objetivo abordar as feiras internacionais como ações estratégicas que muitas vezes são subutilizadas, o que faz com que as empresas não explorem todo o seu potencial de geração de negócios.

 **24 e 25 de julho**

 **09h às 12h**
Horário de Brasília



PROGRAMAÇÃO

- Cultura exportadora e o seu desenvolvimento na empresa;
- Critérios para a seleção de potenciais mercados para a exportação;
- Análise dos potenciais mercados externos;
- Informação. O grande diferencial competitivo de sua estratégia;
- Diferenças culturais e comunicação;
- Estratégias de precificação;
- Feiras Internacionais. Como ter uma participação estratégica e foco em resultados efetivos;
- Como estruturar um plano de vendas eficaz;
- Pós-venda, análise dos resultados e realinhamento do planejamento.

 **INVESTIMENTO**
R\$ 240,00

 **FORMA DE PAGAMENTO**
Link PIX ou Cartão de Crédito (até 2x)

INFORMAÇÕES

 (95) 99127-3412  cin@fier.org.br

Realização

FIEA FIEAM FIEB FINDES FIEG FIEPA FIEMA Sistema FIEMS FIBRA FIEMT FIESC FIEPB FIERGS FIER FIEPE FIEMG FIEP FIEC

INSCRIÇÕES CLIQUE AQUI ou
<https://bit.ly/mktvendasII>



FIER

Federação das Indústrias do Estado de Roraima
PELO FUTURO DA INDÚSTRIA

CIN

Centro Internacional de Negócios
de Roraima

Estudos Econômicos

Verifique mensalmente nossas publicações sobre o comércio exterior roraimense, balança comercial e estudos de mercado pelo site www.fier.org.br.

Acesse aqui:

<https://www.fier.org.br/balanca-comercial-roraimense>



Estudos e Publicações

2024



Baixe nosso estudo mais recente sobre a Viabilidade do Porto seco de Boa Vista

Missões Empresariais

Participe de missões e encontros de negócios no Brasil e no exterior, para prospecção de mercados, participação em feiras internacionais e rodadas de negócios.



Venha explorar o mercado internacional com a FIER!

Missões Internacionais

Quer saber como inscrever a sua empresa?

Responda a seguinte pesquisa e receba o contato da nossa equipe


Link da pesquisa na descrição 🔍

📞 (95) 4009-5409

FIER
PELO FUTURO DA INDÚSTRIA

CIN
Centro Internacional de Negócios de Roraima

<https://forms.office.com/Pages/ShareFormPage.aspx?id=6yj4YF7rhZGWs3FBFzOjWGvK-iv7RlpJCSIWxyo5GNUNUxCOvgwWVFaQVVBVIBKR004NEvERlNYQi4u&sharetoken=3u37j8zEvzXOc8s77FCu>



Fortaleça o nosso trabalho



**Anuncie
aqui**

e promova sua marca

Fale com nossa equipe

 **(95) 4009-5409**

 **mercado@fier.org.br**

21cm x 26,69cm
2480px x 3152px

Balança Comercial do Estado de Roraima

— JUNHO / 2024



Centro Internacional de Negócios
de Roraima



Federação das Indústrias do Estado de Roraima

PELO FUTURO DA INDÚSTRIA

Comparação do saldo dos meses de JUNHO e MAIO de 2024 (US\$-FOB)

JUNHO/2024			Variação 1,59%
Exportação US\$ 14.157.938 	Importação US\$ 742.975 	Saldo US\$ 13.414.963 	
MAIO/2024			
Exportação US\$ 18.050.235 	Importação US\$ 4.845.294 	Saldo US\$ 13.204.941 	

Fonte: Elaboração a partir de dados extraídos do Ministério do Desenvolvimento, Indústria, Comércio e Serviços/ComexStat

Saldo da Balança Comercial de JUNHO de 2024 em relação a JUNHO de 2023 (US\$ FOB)

JUNHO/2024			Variação -23,00%
Exportação US\$ 14.157.938 	Importação US\$ 742.975 	Saldo US\$ 13.414.963 	
JUNHO/2023			
Exportação US\$ 18.153.010 	Importação US\$ 772.440 	Saldo US\$ 17.380.570 	

Fonte: Elaboração a partir de dados extraídos do Ministério do Desenvolvimento, Indústria, Comércio e Serviços/ComexStat



Exportações de JUNHO de 2024 em relação a MAIO de 2024 (US\$ FOB)



Roraima

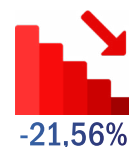
US\$ 14.157.938

Junho/2024 FOB (A)

US\$ 18.050.235

Maio/2024 FOB (B)

VARIAÇÃO % (A/B)



Brasil

US\$ 29.043.742.002

Junho/2024 FOB (A)

US\$ 30.254.626.724

Maio/2024 FOB (B)

VARIAÇÃO % (A/B)



Fonte: Elaboração a partir de dados extraídos do Ministério do Desenvolvimento, Indústria, Comércio e Serviços/ComexStat

Exportações de JUNHO /2024 em relação a JUNHO /2023



Roraima

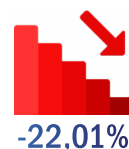
US\$ 14.157.938

Junho/2024 FOB (A)

US\$ 18.153.010

Junho/2023 FOB (B)

VARIAÇÃO % (A/B)



Brasil

US\$ 29.043.742.002

Junho/2024 FOB (A)

US\$ 29.600.309.149

Junho/2023 FOB (B)

VARIAÇÃO % (A/B)



Fonte: Elaboração a partir de dados extraídos do Ministério do Desenvolvimento, Indústria, Comércio e Serviços/ComexStat



Acumulado de Exportações JANEIRO/ JUNHO 2024 comparado a 2023



Roraima

US\$ 113.716.194

JAN-JUN/2024 FOB (A)

US\$ 137.400.738

JAN-JUN/2023 FOB (B)

VARIAÇÃO % (A/B)



-17,24%



Brasil

US\$ 167.608.555.822

JAN-JUN/2024 FOB (A)

US\$ 165.227.307.346

JAN-JUN/2023 FOB (B)

VARIAÇÃO % (A/B)



1,44%

Fonte: Elaboração a partir de dados extraídos do Ministério do Desenvolvimento, Indústria, Comércio e Serviços/ComexStat

Principais produtos Exportados por Roraima em JUNHO /2024

OUTRAS PREPARAÇÕES ALIMENTÍCIAS DE FARINHAS, ETC, CACAU < 40%



Valor (US\$ FOB)
\$ 3.000.497
Participação
21,19%

MARGARINA, EXCETO A MARGARINA LÍQUIDA



Valor (US\$ FOB)
\$ 2.252.994
Participação
15,91%

OUTROS AÇÚCARES DE CANA, BETERRABA, SACAROSE QUIMICAMENTE PURA, SOL.



Valor (US\$ FOB)
\$ 1.254.663
Participação
8,86%

ÓLEO DE SOJA, REFINADO, EM RECIPIENTES COM CAPACIDADE INFERIOR OU IGUAL A 5 LITROS



Valor (US\$ FOB)
\$ 973.313
Participação
6,87%

OUTROS AÇÚCARES DE CANA



Valor (US\$ FOB)
\$ 825.40
Participação
5,83%

ÓLEO DE SOJA, EM BRUTO, MESMO DEGOMADO



Valor (US\$ FOB)
\$ 759.820
Participação
5,37%

ARROZ COM CASCA (ARROZ PADDY), PARA SEMEADURA



Valor (US\$ FOB)
\$ 637.168
Participação
4,50%

CARNES DE GALOS/GALINHAS, NÃO CORTADAS EM PEDAÇOS, CONGELADAS, SEM MIUDEZAS



Valor (US\$ FOB)
\$ 586.369
Participação
4,14%

SOJA, MESMO TRITURADA, EXCETO PARA SEMEADURA



Valor (US\$ FOB)
\$ 344.925
Participação
2,44%

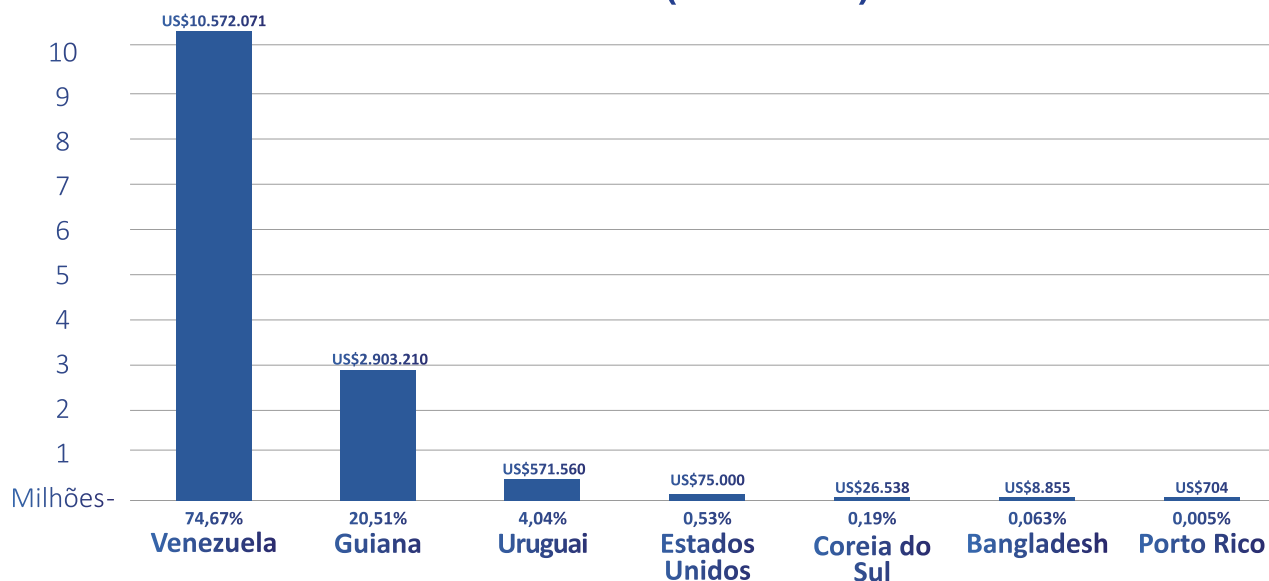
LEITE MODIFICADO, PARA ALIMENTAÇÃO DE CRIANÇAS, ACONDICIONADAS PARA VENDA A RETALHO



Valor (US\$ FOB)
\$ 339.346
Participação
2,40%

Fonte: Elaboração a partir de dados extraídos do Ministério do Desenvolvimento, Indústria, Comércio e Serviços/ComexStat

GRÁFICO 1- PAÍSES DESTINO DAS EXPORTAÇÕES RORAIMENSES JUNHO 2024 (US\$-FOB)



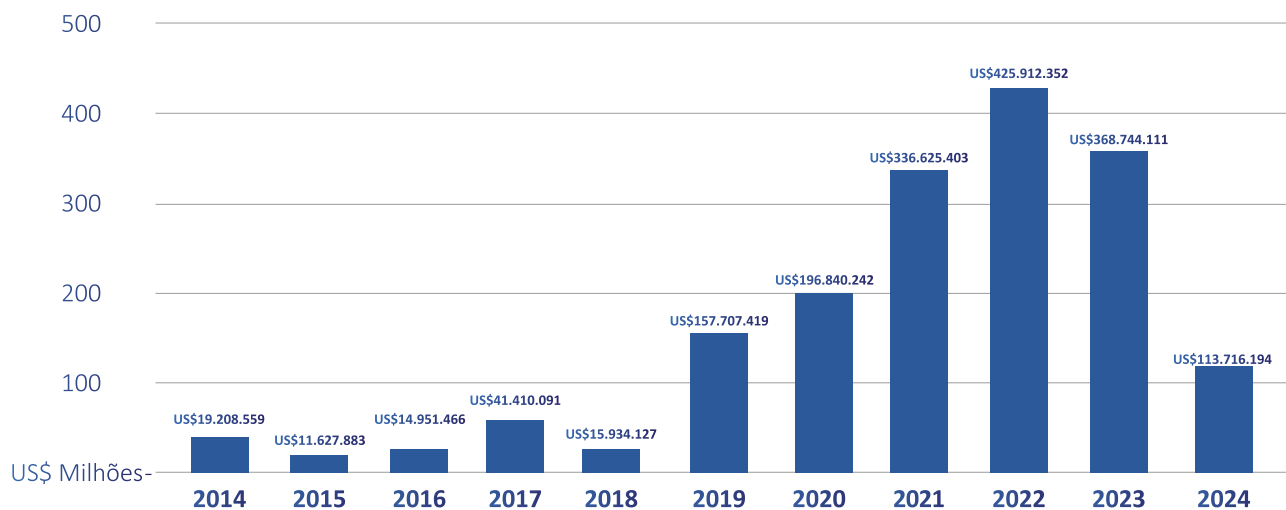
Fonte: Comex Stat - ComexVis (mdic.gov.br)

Perfil das exportações de Roraima no acumulado 2024 segundo classificação CGCE 2 do IBGE



Fonte: Comex Stat - ComexVis (mdic.gov.br)

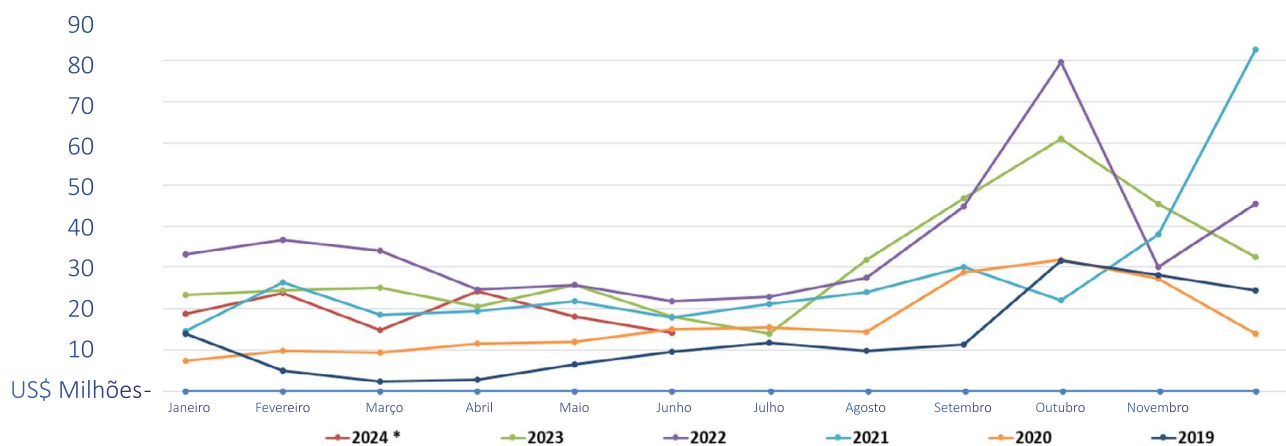
GRÁFICO 2- EXPORTAÇÕES SÉRIE HISTÓRICA RORAIMA (US\$-FOB)



Nota: o resultado de 2024 representa o acumulado até o mês de junho

Fonte: Comex Stat - ComexVis (mdic.gov.br)

GRÁFICO 3- Evolução Mensal das Exportações de Roraima (2019-2024) (US\$-FOB)



Fonte: Comex Stat - ComexVis (mdic.gov.br)

Importações de JUNHO em relação a MAIO de 2024 (US\$ FOB)



Roraima

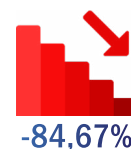
US\$ 742.975

JUN/2024 FOB (A)

US\$ 4.845.294

MAI/2024 FOB (B)

VARIAÇÃO % (A/B)



Brasil

US\$ 22.332.783.720

JUN/2024 FOB (A)

US\$ 21.850.560.812

MAI/2024 FOB (B)

VARIAÇÃO % (A/B)



Fonte: Elaboração a partir de dados extraídos do Ministério do Desenvolvimento, Indústria, Comércio e Serviços/ComexStat

Importações de JUNHO/2024 em Relação a JUNHO/2023 (US\$ FOB)



Roraima

US\$ 742.975

JUN/2024 FOB (A)

US\$ 772.440

JUN/2023 FOB (B)

VARIAÇÃO % (A/B)



Brasil

US\$ 22.332.783.720

JUN/2024 FOB (A)

US\$ 19.523.548.217

JUN/2023 FOB (B)

VARIAÇÃO % (A/B)



Fonte: Elaboração a partir de dados extraídos do Ministério do Desenvolvimento, Indústria, Comércio e Serviços/ComexStat

Acumulado de Importações JANEIRO/ JUNHO 2024 comparado a 2023 (US\$ FOB)



Roraima

US\$ 22.261.674

JAN-JUN/2024 FOB (A)

US\$ 20.721.002

JAN-JUN/2023 FOB (B)

VARIAÇÃO % (A/B)



7,44%



Brasil

US\$ 125.298.676.674

JAN-JUN/2024 FOB (A)

US\$ 120.610.471.689

JAN-JUN/2023 FOB (B)

VARIAÇÃO % (A/B)



3,89%

Fonte: Elaboração a partir de dados extraídos do Ministério do Desenvolvimento, Indústria, Comércio e Serviços/ComexStat

Principais produtos importados por Roraima em JUNHO 2024

APARELHOS DE AR CONDICIONADO DO TIPO SPLIT-SYSTEM (SISTEMA COM ELEMENTOS SEPARADOS), COM CAPACIDADE INFERIOR OU IGUAL A 30.000 FRIGORIAS/HORA, UTILIZADOS EM PAREDES OU JANELAS



Valor (US\$ FOB)

\$160.031

Participação

21,5%

MOTORES DE EXPLOÇÃO, PARA AVIAÇÃO



Valor (US\$ FOB)

\$127.319

Participação

17,1%

PNEUMÁTICOS NOVOS, DE BORRACHA, DOS TIPOS UTILIZADOS EM AUTOMÓVEIS DE PASSAGEIROS (INCLUINDO OS VEÍCULOS DE USO MISTO (STATION WAGONS) E OS AUTOMÓVEIS DE CORRIDA)



Valor (US\$ FOB)

\$80.745

Participação

10,9%

ARROZ DESCASCADO (ARROZ CARGO OU CASTANHO), NÃO PARBOILIZADO



Valor (US\$ FOB)

\$47.818

Participação

6,4%

PNEUMÁTICOS NOVOS, DE BORRACHA, DOS TIPOS UTILIZADOS EM MOTOCICLETAS



Valor (US\$ FOB)

\$35.697

Participação

4,8%

OUTROS FORNOS; FOGÕES DE COZINHA, FOGAREIROS (INCLUINDO AS CHAPAS DE COCÇÃO), GRELHAS E ASSADEIRAS, ELETROTÉRMICOS, USO DOMÉSTICO



Valor (US\$ FOB)

\$32.730

Participação

4,4%

OUTROS CONDUTORES ELÉTRICOS PARA TENSÃO <= 80 V



Valor (US\$ FOB)

\$29.819

Participação

4,0%

OUTROS FIOS DE FERRO OU AÇO NÃO LIGADO, GALVANIZADOS



Valor (US\$ FOB)

\$26.625

Participação

3,6%

JUNTAS DE VEDAÇÃO, MECÂNICAS



Valor (US\$ FOB)

\$25.339

Participação

3,4%

ARROZ COM CASCA (ARROZ PADDY), PARA SEMEADURA



Valor (US\$ FOB)


\$24.800

Participação

3,3%

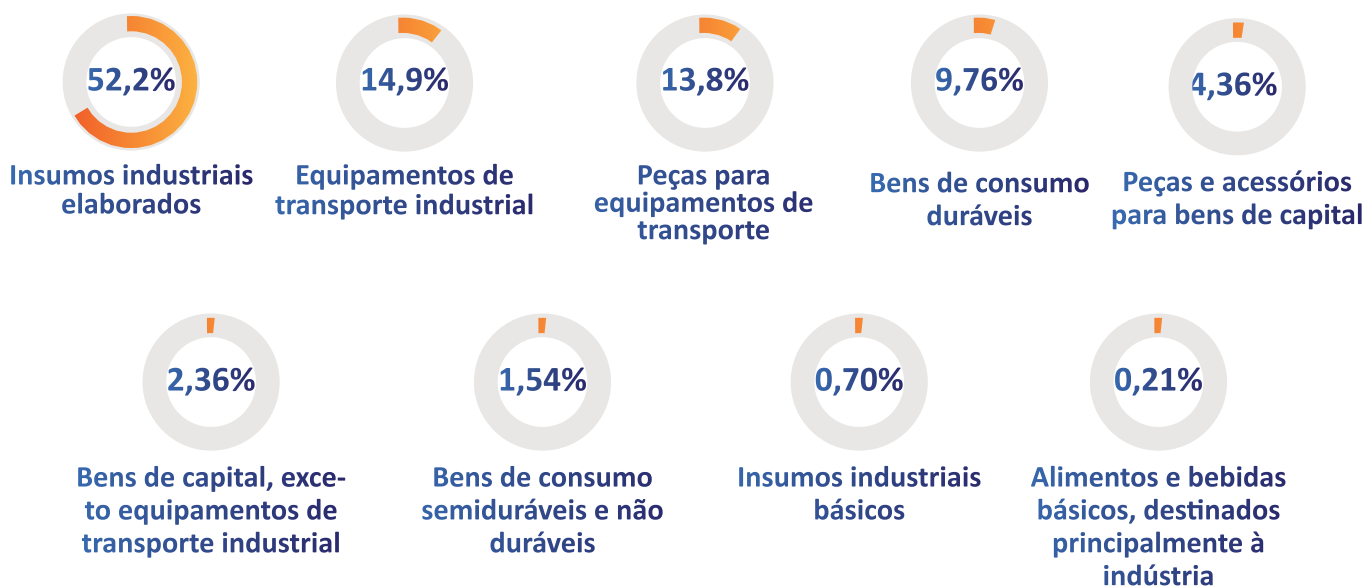
Fonte: Elaboração a partir de dados extraídos do Ministério do Desenvolvimento, Indústria, Comércio e Serviços/ComexStat

GRÁFICO 4 - Principais origens das importações de Roraima JUNHO 2024 (US\$ FOB)



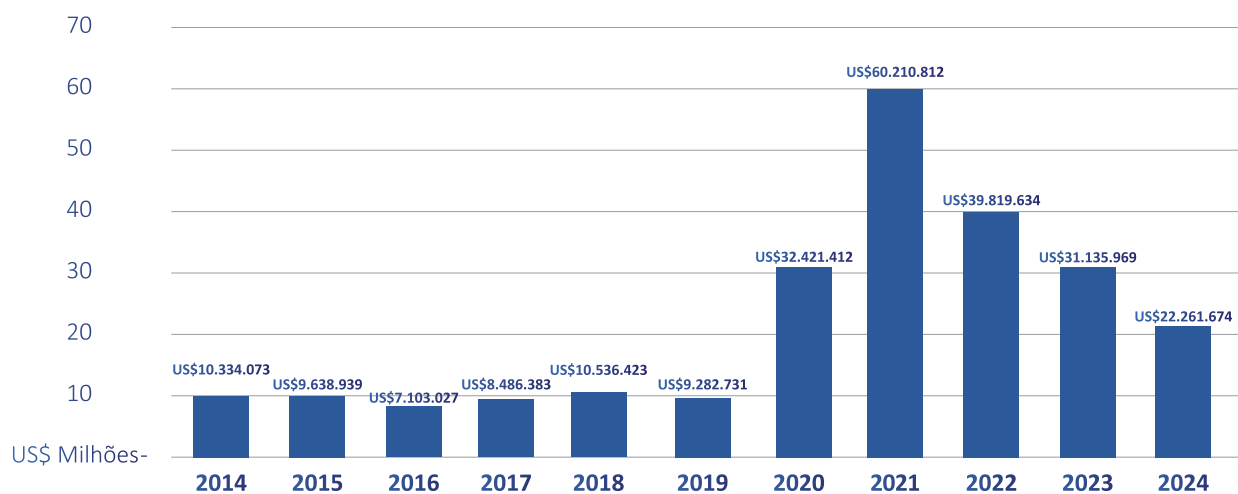
Fonte: Comex Stat - ComexVis (mdic.gov.br)

Perfil das importações de Roraima no acumulado 2024 segundo classificação CGCE 2 do IBGE



Fonte: Comex Stat - ComexVis (mdic.gov.br)

GRÁFICO 5 - IMPORTAÇÕES SÉRIE HISTÓRICA DE RORAIMA (2014-2024) (US\$-FOB)



Nota: o valor de 2024 contabiliza o resultado até o mês de junho

Fonte: Comex Stat - ComexVis (mdic.gov.br)



Fortaleça o nosso trabalho



**Anuncie
aqui**

e promova sua marca

Fale com nossa equipe

 **(95) 4009-5409**

 **mercado@fier.org.br**

21cm x 26,69cm
2480px x 3152px

Análise da Balança



Saldo da Balança

A Balança Comercial de Roraima no mês de junho de 2024 apresentou superavit de US\$ 13,41 milhões. No tocante à variação do saldo, registrou-se neste período variação positiva de 1,59 % com relação ao mês anterior. Por outro lado, ao compararmos a apuração mensal com o mesmo período de 2023, verificou-se queda de 23,00 % no saldo da balança comercial roraimense. No âmbito nacional, e segundo o MDIC em dados divulgados pela Agência Brasil, apesar da queda de 1,9% nas exportações em junho na comparação com junho de 2023, o saldo comercial do mês foi positivo em US\$ 6,7 bilhões, com importações totalizando US\$ 22,3 bilhões. A corrente de comércio apenas em junho teve saldo de US\$ 6,7 bilhões — um crescimento de 4,6% em relação ao mesmo mês do ano passado.

Exportações

As exportações roraimenses também registraram queda em junho quando comparado ao mês anterior. Em junho, exportou-se um montante de US\$ 14,15 milhões, valor 21,56% menor ao registrado no mês anterior, já no cenário nacional as exportações brasileiras registraram queda de 4,00% no mesmo período.

Quando comparamos o período de junho de 2024 com o mesmo mês do ano anterior as exportações de Roraima também diminuíram em 22,01 % . Na mesma tendência, no quadro nacional, as exportações brasileiras fecharam o mês em US\$ 29,04 bilhões, em queda de 1,88 % em comparação a junho de 2023, com destaque para o setor da Indústria Extrativa, que registrou um aumento de 15,3% comparado ao mesmo período do ano anterior.

Segundo o MDIC, as novas previsões para o fechamento do ano de 2024 apontam para novo recorde anual das exportações: US\$ 345,4 bilhões, o que representa crescimento de 1,7% em relação a 2023.

No acumulado do ano Roraima registra US\$ 113,71 milhões de exportações até junho, 17,24 % inferior ao mesmo período do ano passado, enquanto que nacionalmente as exportações alcançaram US\$ 167,60 bilhões de janeiro a junho de 2024, valor 1,44% superior ao ano anterior.

Entre os produtos mais exportados por Roraima em junho de 2024 destacam-se “Outras preparações alimentícias de farinhas, etc, cacau < 40%” com 21,19%”, compostos lácteos e farinhas de trigo entram nesta classificação, “Margarina” com 15,91 % do total”, e “outros açúcares de cana...” somando 8,86 %.

Com relação aos destinos das nossas vendas, Venezuela (74,67%) aparece como principal destino em junho, seguida pela Guiana (20,51%) e Uruguai (4,04%). Observa-se a tendência de aumento e a diversificação de exportações para a Guiana.

Importações

As importações roraimenses registraram baixa no mês de junho com US\$ 742,97 mil o que representa 84,67% inferior ao mês de maio de 2024. Já as importações brasileiras fecharam o mês em alta de 2,21 % em comparação com o mês anterior, com um montante de US\$ 22,33 bilhões.

Em junho de 2024, comparado ao mesmo mês de 2023, as importações de Roraima também registraram queda de 3,81 %, enquanto que no cenário nacional teve alta de 14,39% no mesmo período. Constata-se que entre os produtos mais importados nesse mês houve destaque para “Aparelhos de ar condicionado do tipo split...”, com 21,50 % do total, seguidos por “motores de explosão, para aviação” e “Outros pneumáticos novos ...” com 17,10 e 10,90 % respectivamente. No tocante às origens das importações roraimenses, China liderou em junho respondendo por 37,76 % do total, seguida por Estados Unidos (29,07 %) e Guiana (6,44 %). Já no acumulado do ano, Roraima importou US\$ 22,26 milhões, o que representa 7,44% a mais que o ano anterior de janeiro a junho. Em relação às importações, a Secretaria de Comércio Exterior projeta aumento de 10,6%, somando US\$ 266,2 bilhões. A corrente de comércio também tem previsão de recorde, com aumento de 5,4% para o ano (US\$ 611,6 bilhões).

REFERÊNCIAS

AGENCIA BRASIL DE COMUNICAÇÃO- “Exportações brasileiras atingem recorde de US\$ 167 bilhões até junho”. Disponível <https://www.gov.br/mdic/pt-br/assuntos/noticias/2024/julho/exportacoes-brasileiras-atingem-recorde-de-us-167-bilhoes-ate-junho> . Acesso em 11 de junho de 2024.

COMEX STAT- Balança Comercial de Roraima. Disponível em: <http://comexstat.mdic.gov.br/pt/geral>. Acesso em 11 de junho de 2024.

Elaboração: Ivan Gonzalo- Analista de Comércio Exterior CIN/FIER

Tel.: (95) 4009-5409/ 99128-3921

E-mail: cin@fier.org.br

Publicado em: 15/07/2024